

ESTUDIO DE NIVEL SOCIOECONÓMICO 2021 - 2022

NIVEL: BACHILLERATO Y LICENCIATURA.



**DIRECCIÓN GENERAL DE PLANEACIÓN Y
DESARROLLO**

DEPARTAMENTO DE ESTADÍSTICA INSTITUCIONAL

Noviembre 2021

ÍNDICE

RESUMEN, ALUMNOS NO ACEPTADOS (LICENCIATURA Y BACHILLERATO).	5
RESUMEN, ALUMNOS ACEPTADOS (LICENCIATURA Y BACHILLERATO).	8
ANÁLISIS, NIVEL DE LICENCIATURA.	14
ENTORNO FAMILIAR DEL ESTUDIANTE	14
1. ALUMNOS CON HIJOS (1.06%)	14
2. ALUMNOS MAYORES DE EDAD QUE NO VIVEN CON SUS PADRES O TUTORES. (1.89%).	16
3. MÁXIMO GRADO DE ESTUDIOS DEL PADRE Y DE LA MADRE (50.35%).	18
4. ANÁLISIS ESPECIAL.	21
USO DE LAS TIC'S	22
1. ALUMNOS QUE TIENEN COMPUTADORA Y LAPTOP (10.54%).....	22
2. ALUMNOS QUE TIENEN COMPUTADORA O ALGÚN DISPOSITIVO CON INTERNET Y ES UTILIZADO COMO APOYO A LOS ESTUDIOS (89.80%).	25
NIVEL ECONÓMICO	27
1. PADRE Y MADRE CON ESTUDIOS PROFESIONALES (22.28%).....	28
2. INGRESOS TOTALES DEL NÚCLEO FAMILIAR (ALUMNO, PADRE Y MADRE) (10.60%).....	31
3. INGRESOS TOTALES DEL NÚCLEO FAMILIAR (ALUMNO, PADRE Y MADRE) POR DEBAJO DEL PROMEDIO NACIONAL (53.69%).	34
4. ALUMNOS QUE VIVEN EN CASA PROPIA Y ALUMNOS QUE NO TRABAJAN (58.99%).....	36
5. TIPO DE VIVIENDA QUE HABITA EL ALUMNO.	39
6. MEDIO DE TRANSPORTE QUE UTILIZA EL ALUMNO PARA IR A ESTUDIAR.	41
7. OPINIÓN DE LOS ALUMNOS DE NUEVO INGRESO ACERCA DE LA UAA.	41
TABLAS DE RESULTADOS	43
1. ESTADO CIVIL DEL ESTUDIANTE.	43
2. NÚMERO DE ESTUDIANTES QUE SUFRE ALGUN TIPO DE DISCAPACIDAD Y SUS TIPOS.....	43
3. NÚMERO DE ESTUDIANTES QUE TIENEN HIJOS.	45
4. NÚMERO DE ESTUDIANTES QUE TRABAJA.....	46
4A. SECTOR PRODUCTIVO DONDE TRABAJA.....	46
4B. HORAS DE TRABAJO.	47
4C. MOTIVO POR EL CUAL TRABAJA.....	49
4D. INGRESO MENSUAL DERIVADO DE SU TRABAJO.	50
4E. TIPOS DE INGRESO DE SU TRABAJO.	51

4F. RELACIÓN QUE ENCUENTRA EL ALUMNO ENTRE EL TRABAJO Y EL ESTUDIO.....	52
5. PRIORIDAD DE LOS ESTUDIOS.	53
6. ALUMNOS CON PADRE.....	54
7. ALUMNOS CON MADRE.	55
8. NIVEL DE ESTUDIOS DEL PADRE.	56
9. NIVEL DE ESTUDIOS DE LA MADRE.	58
10. ACTIVIDAD ECONÓMICA DEL PADRE.	60
10A. ACTIVIDAD ECONÓMICA DE LA MADRE.	62
11. INGRESOS MENSUALES DEL PADRE DE FAMILIA.....	64
11A. INGRESOS MENSUALES DE LA MADRE.....	66
12. FAMILIAR DEL ALUMNO CURSANDO LICENCIATURA.....	68
12A. UNIVERSIDAD DONDE CURSA LA LICENCIATURA.....	69
13. ALUMNOS QUE VIVEN CON SUS PADRES O TUTORES.	71
14. TIPO DE VIVIENDA QUE HABITA EL ESTUDIANTE.	72
14A. TIPO DE MATERIAL DE LAS PAREDES O MUROS DE LA VIVIENDA.	73
14B. TIPO DE MATERIAL DEL TECHO DE LA VIVIENDA.	74
14C. TIPO DE MATERIAL DEL PISO DE LA VIVIENDA.....	76
14D. NÚMERO DE CUARTOS QUE TIENE EN TOTAL LA VIVIENDA, CONTANDO LA COCINA.	77
14E. NÚMERO DE BAÑOS QUE TIENE LA VIVIENDA EN SUS DIFERENTES TIPOS.	78
14F. TIPO DE CONEXIÓN DEL DRENAJE O DESAGÜE DE LA VIVIENDA.	81
14G. MEDIO POR EL QUE SE OBTIENE LA LUZ ELÉCTRICA EN LA VIVIENDA.....	82
14H. TIPO Y NÚMERO DE FOCOS QUE TIENE LA VIVIENDA.	83
14I. TIPO DE COMBUSTIBLE QUE MÁS USAN PARA COCINAR.	85
15. MONTO MENSUAL DE LA RENTA O HIPOTECA	86
16. ELECTRODOMÉSTICOS CON QUE CUENTA LA VIVIENDA.	87
17. MEDIOS DE TRANSPORTE CON QUE CUENTA LA FAMILIA DEL ALUMNO.....	89
18. MEDIO DE TRANSPORTE QUE UTILIZA EL ALUMNO PARA IR A ESTUDIAR.....	90
19. AFICIÓN DEL ALUMNO, EN PRIMER LUGAR.	91
19A. AFICIÓN DEL ALUMNO, EN SEGUNDO LUGAR.	92
19B. AFICIÓN DEL ALUMNO, EN TERCER LUGAR.	93
20. NÚMERO DE ALUMNOS QUE CUENTAN CON COMPUTADORA O DISPOSITIVO DIGITAL..	94
20B. TIPO DE DISPOSITIVO	95

20C. NÚMERO DE ALUMNOS CUYO DISPOSITIVO DIGITAL CUENTA CON INTERNET.	96
20D. NÚMERO DE ALUMNOS CUYO DISPOSITIVO DIGITAL SIRVE COMO APOYO EN LOS ESTUDIOS.....	97
21. MOTIVO POR EL CUAL INGRESA A LA U.A.A.....	98
22. NÚMERO DE ALUMNOS QUE SOLICITÓ INGRESO A OTRA INSTITUCIÓN.....	99
22A. OTRA INSTITUCIÓN EN LA QUE SE REALIZÓ SOLICITUD.....	100
23. CONSIDERACIÓN DEL PROCESO DE ADMISIÓN A LA U.A.A.....	101
23A. MOTIVOS SOBRE LA CONSIDERACIÓN DEL PROCESO DE ADMISIÓN.	102
24. ORIENTACIÓN EDUCATIVA DEL PERSONAL DE LA U.A.A. DURANTE BACHILLERATO.....	103

RESUMEN, ALUMNOS NO ACEPTADOS (LICENCIATURA Y BACHILLERATO).

Entre los meses de marzo a julio del 2021 se llevó a cabo el proceso de selección e inscripción al Ciclo Escolar 2021-2022 para alumnos de Licenciatura y Bachillerato. Parte de este proceso consta en contestar una breve encuesta de un máximo de 53 preguntas divididas en 3 grupos (entorno familiar, uso de las TIC's y nivel económico) enfocadas en conocer el nivel socioeconómico del alumno, dicha encuesta se aplicó de manera electrónica a todos los alumnos que hicieron solicitud de ingreso a la U.A.A.

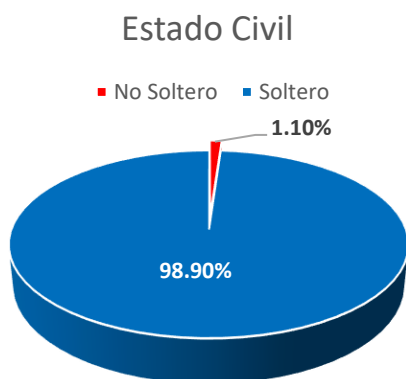
En el proceso de selección del año mencionado anteriormente 14,035 alumnos solicitaron ingreso a la U.A.A. en estos dos niveles académicos, de los cuales 6,599 fueron aceptados y 7,436 no lo fueron. En esta sección se mostrará solamente lo relativo a los alumnos que no lograron ser aceptados en algún Programa Educativo.

Las variables que estudiaremos de este grupo, son las siguientes:

1. % Alumnos solteros.
2. % Alumnos que tienen hijos.
3. % Alumnos que trabajan.
4. % Padres con estudios profesionales.
5. % Cuentan con computadora o algún dispositivo digital.
6. Número de personas que forman el núcleo familiar.
7. ¿Algunos de sus familiares se encuentran cursando alguna licenciatura?
8. % Tipo de vivienda que habitan.
9. % Tipo de medio de transporte que utilizan para ir a estudiar.

Del total (6,701 alumnos no aceptados) se observó lo siguiente:

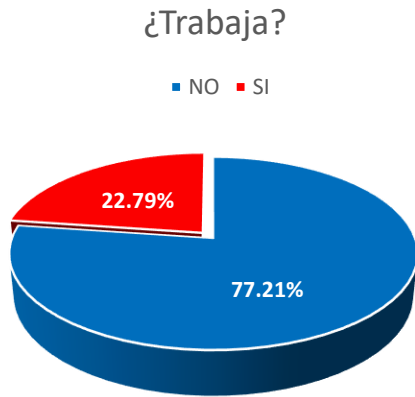
1. 7,354 (98.90%) señalan que su estado civil es soltero, los 82 (1.10%) restantes componen dicen ser casados, divorciados, viudos, separados o viven en unión libre.



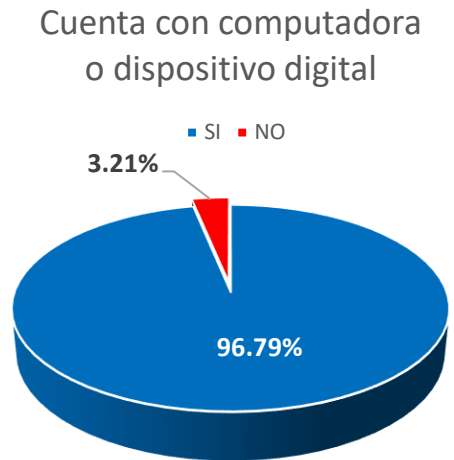
2. De los encuestados 129 (1.73%) señalan tener hijos y 7,307 (98.27%) no tienen.



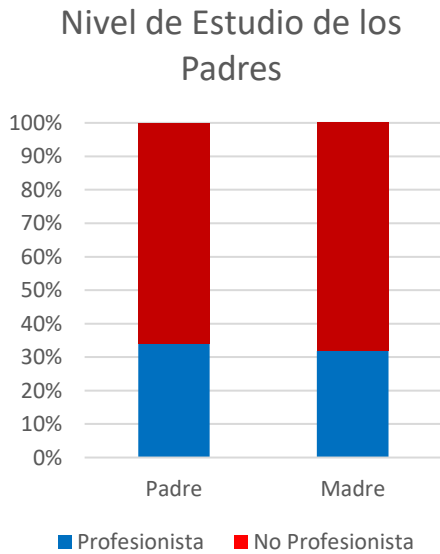
3. 1,695 (22.79%) señalan que trabajan, mientras tanto 5,741 (77.21%) dicen no trabajar.



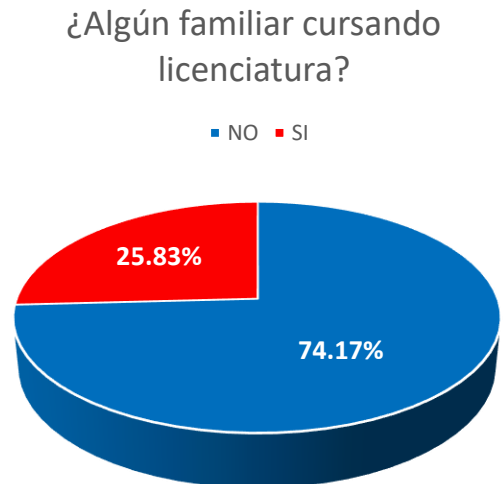
5. 7,197 (96.79%) señalan tener algún dispositivo digital o computadora.



4. 2,536 (34.10%) señalan que su padre tiene estudios profesionales y 2,368 (29.87%) señalan que su madre cuenta con estudios profesionales.

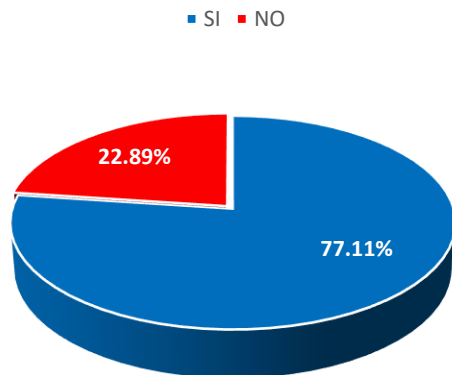


6. 1,921 (25.83%) señalan que algún familiar se encuentra cursando alguna licenciatura ya sea en la U.A.A o en algún otra institución.



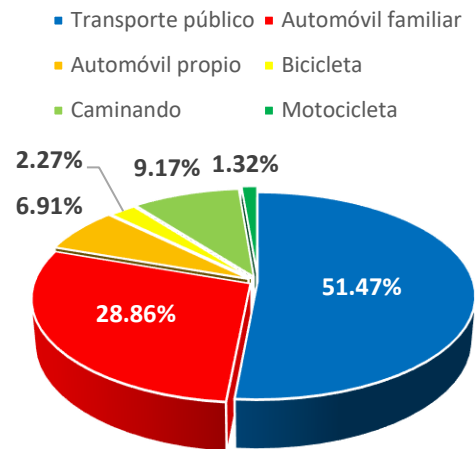
7. 5,734 (77.11%) señalan vivir en casa propia, los restantes 1,702 (22.89%) señalan vivir en casa de asistencia, casa prestada, departamento u otro tipo de vivienda.

Casa Propia



8. 3,827 (51.47%) señalan que utilizan el transporte público, 2,146 (28.86%) automóvil familiar, 682 (9.17%) caminando, 514 (6.91%) automóvil propio, 169 (2.27%) bicicleta y 98 (1.32%) motocicleta.

Tipo de Transporte



RESUMEN, ALUMNOS ACEPTADOS (LICENCIATURA Y BACHILLERATO).

Como se mencionó anteriormente, se recibieron 14,035 solicitudes de ingreso de los dos niveles a la U.A.A. y de las cuales 6,599 resultaron ser aceptados, distribuyéndose de la siguiente manera:

NIVEL	TOTAL	ACEPTADO	NO ACEPTADO
BACHILLERATO	2,244	1,600	644
LICENCIATURA	11,791	4,999	6,792

La encuesta enfocada a conocer el Nivel Socio-Económico de los alumnos se aplicó a la totalidad de los 6,599 alumnos aceptados 2,553 (38.69%) hombres y 4,046 (61.31%) mujeres, se observaron los siguientes resultados:

1. 6,527 (98.91%) son solteros, 25 (0.38%) casados y los restantes 47 (0.71%) mencionaron ser divorciados, viudos, separados o vivir en unión libre.
2. De la totalidad de alumnos aceptados; 6,519 (98.79%) mencionaron no tener alguna discapacidad, 52 (0.78%) mencionaron tener alguna discapacidad visual, 4 (0.07%) alguna discapacidad auditiva, 18 (0.27%) tienen discapacidad motriz, 3 (0.05%) mencionaron discapacidad múltiple y los otros 3 (0.05%) discapacidad psicossocial.
3. Para el caso, si los alumnos contaban con algún hijo(s) 90 (1.36%) de los encuestados mencionaron tener hijos, por lo tanto, 6,509 (98.64%) no tienen hijo(s).
4. De la totalidad de los encuestados, 1,036 (15.70%) trabajan, de los cuales se observó lo siguiente:
 - a. Área donde laboran:
 - i. 495 (47.78%) en Comercio.
 - ii. 100 (9.65%) en la Industria.
 - iii. 441 (42.57%) en los Servicios.
 - b. Horas que laboran por semana:
 - i. Cuarenta horas, 331 (31.95%)
 - ii. Treinta horas, 240 (23.16%)
 - iii. Veinte horas, 260 (25.10%)
 - iv. Diez horas, 129 (12.45%)
 - v. Cinco horas, 76 (7.34%)
 - c. Motivo por el que trabaja el alumno:
 - i. Ayuda económica, 604 (58.30%)
 - ii. Para sostenerse, 175 (16.89%)
 - iii. Sólo por gusto, 199 (19.21%)
 - iv. Como sostén de su familia, 58 (5.60%)
 - d. Ingreso mensual derivado de su trabajo.
 - i. Menos de un SMD*, 856 (82.63%)
 - ii. Hasta 2 SMD*, 144 (13.90%)
 - iii. Hasta 3 SMD*, 23 (2.22%)
 - iv. Hasta 5 SMD*, 9 (0.87%)
 - v. Más de 5 SMD*, 4 (0.39%)

*SMD= Salario Mínimo Diario (\$141.70)

- e. Los ingresos son debido a:
- i. Salario, 853 (82.34%)
 - ii. Negocio, 83 (8.01%)
 - iii. Comisión, 100 (9.65%)
- f. Relación entre sus estudios y el trabajo que posee:
- i. Mucha, 155 (14.96%)
 - ii. Bastante, 161 (15.54%)
 - iii. Regular, 246 (23.74%)
 - iv. Poca, 217 (20.95%)
 - v. Ninguna, 257 (24.81%)

5. Acerca de si el padre de familia aún vivía 6,229 (94.39%) respondieron que *sí*, mientras que 370 (5.61%) respondieron lo contrario.

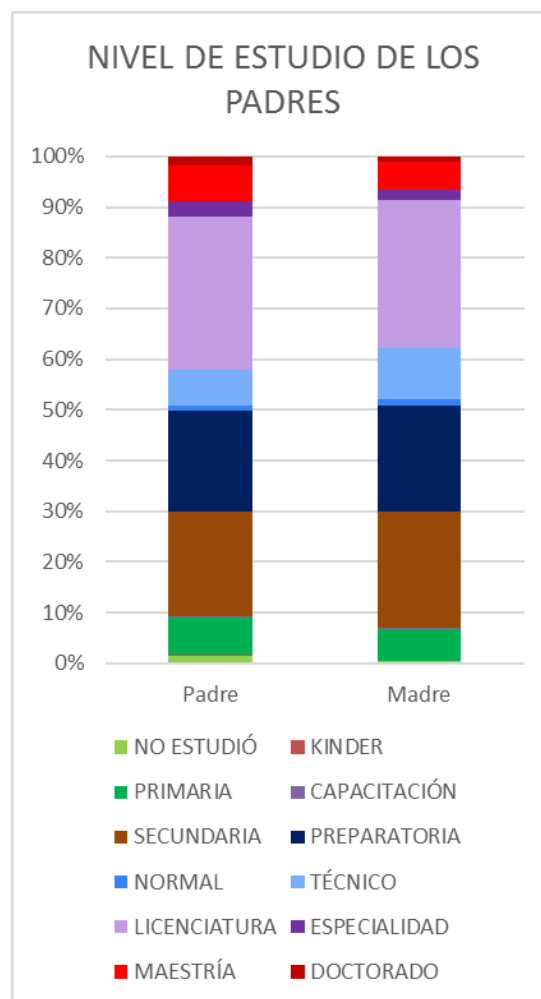
6. En cuanto a si la madre de familia vivía 6,497 (98.45%) respondieron que *sí*, 102 (1.55%) que *no*.

7. De los estudios del padre de familia se encontró que:

- a. 124 (1.88%) Tienen un nivel de doctorado.
- b. 463 (7.02%) Tienen un nivel de maestría.
- c. 204 (3.09%) Tienen un nivel de especialidad.
- d. 1,982 (30.03%) Tienen un nivel de licenciatura.
- e. 3,826 (57.98%) Componen el resto de los niveles de estudio.

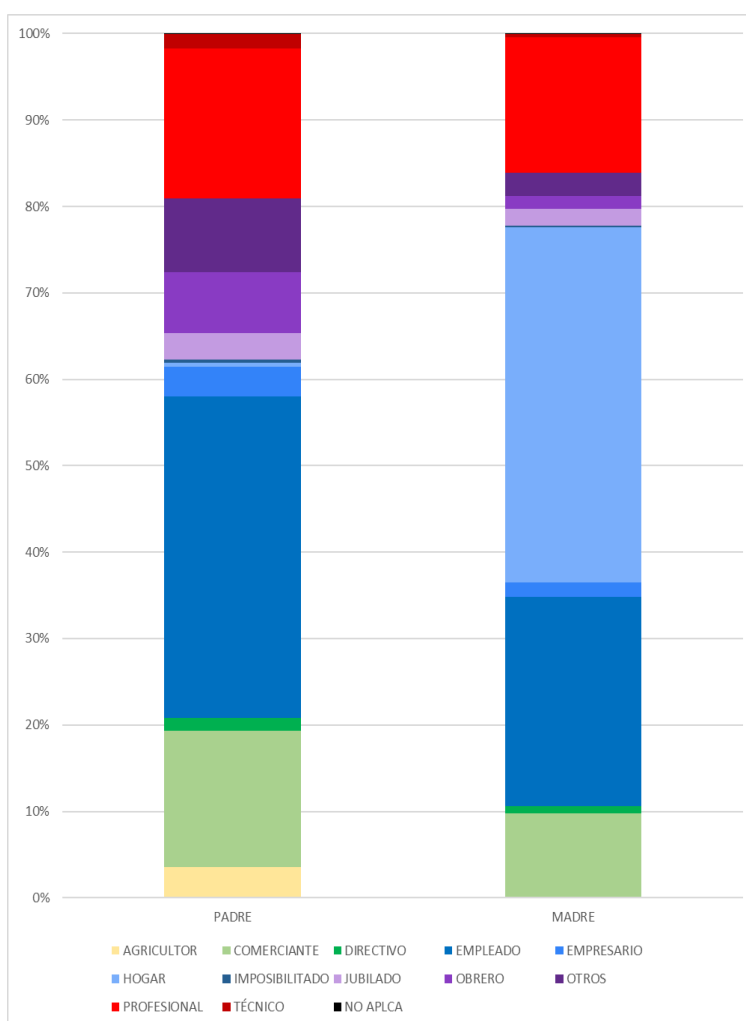
8. Y de los de la madre:

- a. 61 (0.92%) Tienen un nivel de doctorado.
- b. 366 (5.55%) Tienen un nivel de maestría.
- c. 139 (2.11%) Tienen un nivel de especialidad.
- d. 1,929 (29.23%) Tienen un nivel de licenciatura.
- e. 4,104 (62.19%) Componen el resto de los niveles de estudio.



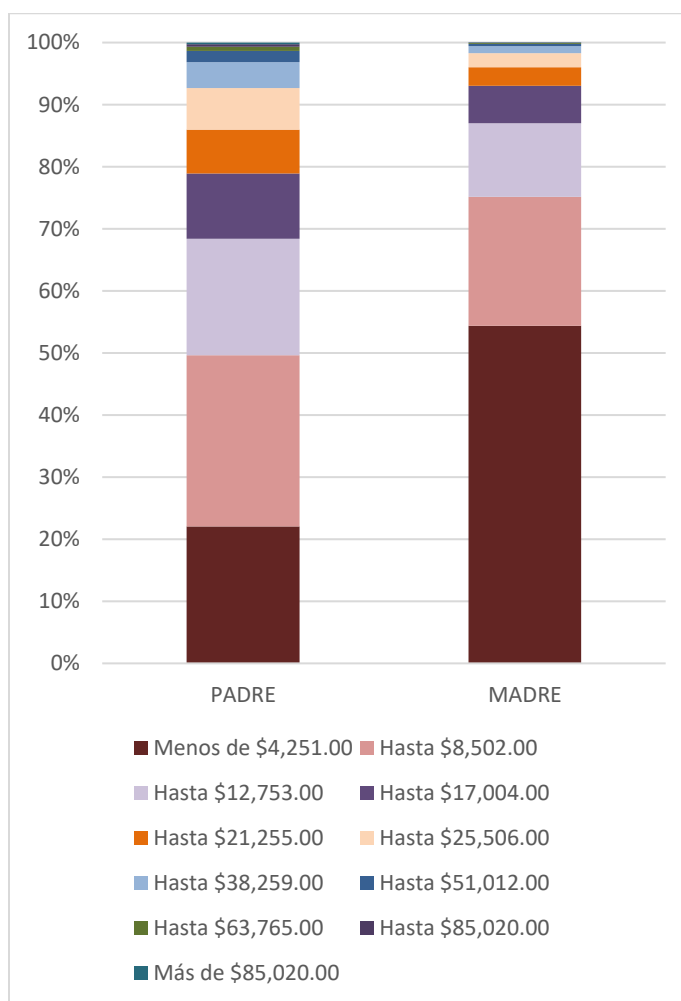
9. De la actividad económica de las personas que forman el núcleo familiar se observó lo siguiente:

ACTIVIDAD ECONÓMICA	PADRE		MADRE	
AGRICULTOR	234	3.55%	7	0.11%
COMERCIANTE	1044	15.82%	640	9.70%
DIRECTIVO	93	1.41%	53	0.80%
EMPLEADO	2455	37.20%	1600	24.25%
EMPRESARIO	231	3.50%	109	1.65%
HOGAR	27	0.41%	2710	41.07%
IMPOSIBILITADO	28	0.42%	10	0.15%
JUBILADO	198	3.00%	129	1.95%
OBRERO	466	7.06%	99	1.50%
OTROS	562	8.52%	177	2.68%
PROFESIONAL	1147	17.38%	1037	15.71%
TÉCNICO	110	1.67%	24	0.36%
NO APLCA	4	0.06%	4	0.06%



Sobre los ingresos del núcleo familiar del alumno, se observó lo siguiente:

INGRESO MENSUAL	PADRE		MADRE	
Menos de \$4,251.00	1454	22.03%	3587	54.36%
Hasta \$8,502.00	1822	27.61%	1373	20.81%
Hasta \$12,753.00	1236	18.73%	783	11.87%
Hasta \$17,004.00	695	10.53%	397	6.02%
Hasta \$21,255.00	468	7.09%	198	3.00%
Hasta \$25,506.00	440	6.67%	148	2.24%
Hasta \$38,259.00	276	4.18%	74	1.12%
Hasta \$51,012.00	118	1.79%	26	0.39%
Hasta \$63,765.00	45	0.68%	9	0.14%
Hasta \$85,020.00	27	0.41%	2	0.03%
Más de \$85,020.00	18	0.27%	2	0.03%



10. A los encuestados se les pregunto si algún familiar se encuentra cursando estudios de licenciatura 1,873 (28.38%) señalaron que sí y 4,726 (71.62%) que no. Para el caso de los cuales respondieron que sí y en que institución (véase el anexo de tablas).

11. Acerca si los estudiantes viven con sus padres o tutores 6,497 (98.45%) respondieron que sí y 102 (1.55%) respondieron que no.

12. Sobre el tipo de vivienda que habitan los alumnos; se observó que 5,208 (78.92%) viven en casa propia, 896 (13.58%) en casa rentada, 372 (5.64%) en casa prestada, 59 (0.89%) en departamento, 3 (0.05%) en casa de asistencia y 61 (0.92%) en otro tipo de vivienda.

13. En cuanto al medio de transporte que usan los estudiantes para ir a estudiar, tenemos lo siguiente: 2,799 (42.42%) transporte público, 2,638 (39.98%) automóvil familiar, 431 (9.82%) automóvil propio, 565 (8.56%) se transportan caminando, 105 (1.59%) en bicicleta, y los restantes 61 (0.92%) en motocicleta.

14. En cuanto al uso de las TIC's, los resultados obtenidos son los siguientes: 6,462 (97.92%) cuentan con computadora o dispositivo digital portátil, los restantes 137 (2.08%) no. De los que indicaron contar con alguno de éstos, en el nivel de licenciatura, se observó lo siguiente:

1. Tipo de dispositivo digital portátil o computadora con los que cuenta el alumno:

- a. De escritorio, 1,532 (23.71%)
- b. Portátil, 4,865 (75.29%)
- c. Tableta, 768 (11.88%)
- d. Smartphone, 3,503 (54.21%)

2. ¿La computadora cuenta con internet?

- a. Si, 6,347 (98.22%)
- b. No, 115 (1.78%)

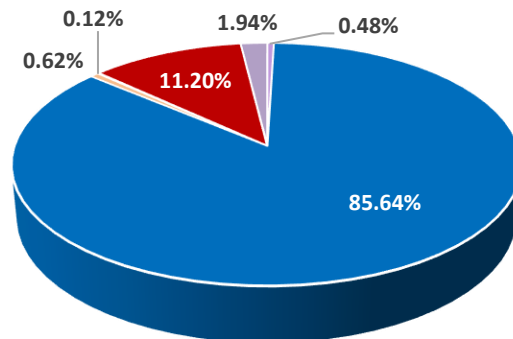
3. ¿El dispositivo es utilizado como apoyo en los estudios?

- a. Si, 6,075 (94.01%)
- b. No, 387 (1.78%)

15. En el nivel de licenciatura, se observó lo siguiente: los motivos por los que eligió la U.A.A., fueron los siguientes: 4,281 (85.64%) por convicción propia, 560 (11.20%) por su nivel académico, 31 (0.62%) por influencia de otros, y los restantes 127 (2.54%) por otros motivos tales como *tradición familiar, por moda y otros*.

Motivo para entrar a la UAA

- TRADICIÓN FAMILIAR ■ CONVICCIÓN PROPIA
- INFLUENCIA DE OTROS ■ POR MODA
- NIVEL ACADÉMICO ■ OTRO

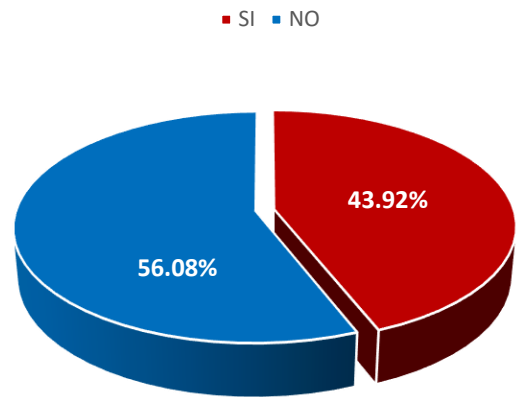


16. En cuanto a si los alumnos de nuevo ingreso pensaron o realizaron alguna solicitud a otra institución de educación superior se observó que: 1,452 (29.05%) señalaron que si realizaron solicitud y 3,547 (70.95%) que no.

17. Además, se les preguntó que opinaban acerca del proceso de admisión de la UAA, 184 personas (2.79%) consideran que el proceso de admisión es inadecuado; se les preguntó las razones y estos fueron los resultados: 17 (9.24%) consideran que hay poca difusión acerca del proceso, 4 (2.17%) que el sistema es muy lento, 21 (11.41%) que hay poca claridad en la información y 142 (77.17%) señalan otros motivos.

18. Acerca de, si los solicitantes de nuevo ingreso recibieron alguna orientación del personal de la UAA, el 2898 (%) de los encuestados dicen haber recibido orientación por parte del personal de la U.A.A. sobre las carreras que se ofertan, 3701 (%) no recibieron información alguna.

Orientación de la UAA



ANÁLISIS, NIVEL DE LICENCIATURA.

ENTORNO FAMILIAR DEL ESTUDIANTE

En este apartado conoceremos el ambiente familiar en el que se desenvuelven los estudiantes de primer ingreso al ciclo escolar 2021 - 2022 de los diferentes programas educativos; para esto, observaremos el comportamiento del cruce de las diferentes variables relacionadas, esto con el fin de saber cuáles son los programas educativos que cumplen con las siguientes características:

- *Alumnos con hijos.*
- *Alumnos que no viven con sus padres y edad promedio.*
- *Máximo grado de estudios del Padre y de la Madre.*

Lo anterior estará agrupado en tres niveles:

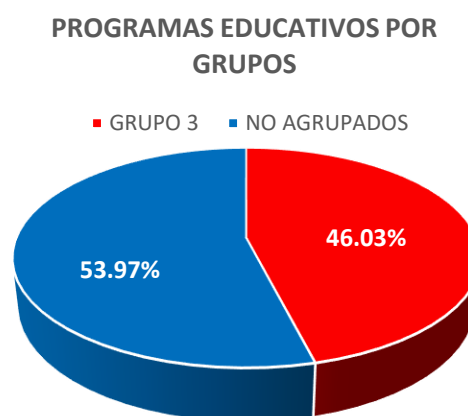
GRUPO	CLASIFICACIÓN	DESCRIPCIÓN
GRUPO 1	ALTO	Programas Educativos que su porcentaje de alumnos de la primera y segunda variable se encuentran por encima del percentil 70.
GRUPO 2	MEDIO	Programas Educativos que su porcentaje de alumnos de la primera y segunda variable se encuentran en el percentil 70 o por debajo 70 y por encima del 30.
GRUPO 3	BAJO	Programas Educativos que su porcentaje de alumnos de la primera y segunda variable se encuentran en el percentil 30 por debajo de este.

Para el ciclo escolar 2021-2022 se ofertaron lugares para 63 programas educativos.

1. ALUMNOS SOLTEROS CON HIJOS (1.06%).

Descripción: Observamos que 46.03% de los programas educativos cuentan con alumnos que al menos tienen un hijo y se encuentran solteros, por lo que no cumplen con la situación "idónea" para el desarrollo académico, que sería no tener hijos y de tenerlos contar con una línea de apoyo.

PROGRAMAS EDUCATIVOS POR GRUPO	TOTAL	%
	63	100.00%
GRUPO 3	29	46.03%
NO AGRUPADOS	34	53.97%



El 1.06% de los alumnos inscritos en algún programa educativo son solteros y tienen hijos.

NUMERO DE ALUMNOS CON HIJOS	TOTAL	%
	4,999	100.00%
SIN HIJOS	4,946	98.94%
CON HIJOS	53	1.06%

Número de Alumnos Variable 1



A continuación, se muestran los programas educativos con su respectivo porcentaje de alumnos que no cumplen con la situación "idónea" para el desarrollo académico, anteriormente mencionada.

PROGRAMA EDUCATIVO	ALUMNOS	TOTAL	%	GRUPO
INGENIERO AGRÓNOMO	1	62	1.61%	GRUPO 3
MÉDICO VETERINARIO ZOOTECNISTA	1	104	0.96%	GRUPO 3
INGENIERÍA BIOQUÍMICA	1	57	1.75%	GRUPO 3
INGENIERÍA EN COMPUTACIÓN INTELIGENTE	1	57	1.75%	GRUPO 3
QUÍMICO FARMACÉUTICO BIÓLOGO	1	110	0.91%	GRUPO 3
CULTURA FÍSICA Y DEPORTE	1	52	1.92%	GRUPO 3
ENFERMERÍA	3	164	1.83%	GRUPO 3
MÉDICO CIRUJANO	2	150	1.33%	GRUPO 3
INGENIERÍA CIVIL	1	119	0.84%	GRUPO 3
DISEÑO DE MODA EN INDUMENTARIA TEXTIL	2	114	1.75%	GRUPO 3
DISEÑO DE INTERIORES	1	58	1.72%	GRUPO 3
DISEÑO INDUSTRIAL	3	109	2.75%	GRUPO 3
CONTADOR PÚBLICO	2	222	0.90%	GRUPO 3
ADMINISTRACIÓN DE EMPRESAS	4	172	2.33%	GRUPO 3
ECONOMÍA	1	62	1.61%	GRUPO 3
MERCADOTECNIA	3	114	2.63%	GRUPO 3
RELACIONES INDUSTRIALES	1	110	0.91%	GRUPO 3
ASESORÍA PSICOPEDAGÓGICA	1	110	0.91%	GRUPO 3
CIENCIAS POLÍTICAS Y ADMINISTRACIÓN PÚBLICA	1	42	2.38%	GRUPO 3
COMUNICACIÓN CORPORATIVA Y ESTRATÉGICA	2	41	4.88%	GRUPO 3
DERECHO	5	164	3.05%	GRUPO 3
FILOSOFÍA	1	31	3.23%	GRUPO 3
PSICOLOGÍA	3	106	2.83%	GRUPO 3
SOCIOLOGÍA	1	24	4.17%	GRUPO 3
TRABAJO SOCIAL	2	55	3.64%	GRUPO 3

ESTUDIOS DEL ARTE Y GESTIÓN CULTURAL	2	34	5.88%	GRUPO 3
LETRAS HISPÁNICAS	1	46	2.17%	GRUPO 3
LOGÍSTICA EMPRESARIAL	2	115	1.74%	GRUPO 3
INGENIERÍA BIOMÉDICA	3	119	2.52%	GRUPO 3

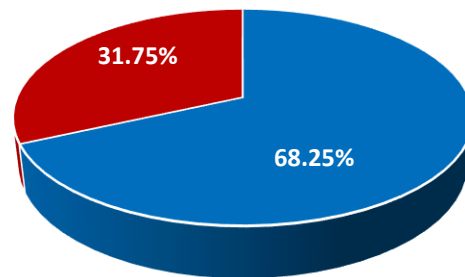
2. ALUMNOS MAYORES DE EDAD QUE NO VIVEN CON SUS PADRES O TUTORES. (1.82%).

Descripción: A continuación, podemos observar que 43 (68.25%) programas educativos tienen al menos un alumno que no vive con sus padres y es mayor de edad.

PROGRAMAS EDUCATIVOS POR GRUPO	TOTAL	%
	63	100.00%
GRUPO 3	43	68.25%
NO AGRUPADOS	20	31.75%

PROGRAMAS EDUCATIVOS POR GRUPO

■ GRUPO 3 ■ NO AGRUPADOS

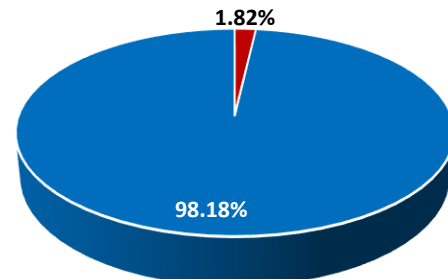


El número de alumnos que señalan ser independientes es de 91 (1.82%), los cuales se encuentran más propensos a que su desempeño académico se vea afectado.

ALUMNOS QUE CUMPLEN	TOTAL	%
	4,999	100.00%
AGRUPADOS	91	1.82%
NO AGRUPADOS	4,908	98.18%

Número de Alumnos Variable 2

■ AGRUPADOS ■ NO AGRUPADOS



En la tabla siguiente se muestra el número de alumnos por programa educativo que son mayores de edad y que no viven con sus padres o tutores, también el porcentaje que representan por programa educativo:

PROGRAMA EDUCATIVO	ALUMNOS	TOTAL	%	GRUPO
INGENIERÍA EN ALIMENTOS	2	48	4.17%	GRUPO 3
MÉDICO VETERINARIO ZOOTECNISTA	3	104	2.88%	GRUPO 3
BIOLOGÍA	1	59	1.69%	GRUPO 3
INGENIERÍA EN SISTEMAS COMPUTACIONALES	2	180	1.11%	GRUPO 3
MATEMÁTICAS APLICADAS	2	43	4.65%	GRUPO 3
CULTURA FÍSICA Y DEPORTE	2	52	3.85%	GRUPO 3
ENFERMERÍA	1	164	0.61%	GRUPO 3
NUTRICIÓN	5	112	4.46%	GRUPO 3
MÉDICO CIRUJANO	1	150	0.67%	GRUPO 3
MÉDICO ESTOMATÓLOGO	1	86	1.16%	GRUPO 3
INGENIERÍA CIVIL	2	119	1.68%	GRUPO 3
DISEÑO DE MODA EN INDUMENTARIA TEXTIL	4	114	3.51%	GRUPO 3
DISEÑO DE INTERIORES	1	58	1.72%	GRUPO 3
DISEÑO GRÁFICO	2	112	1.79%	GRUPO 3
DISEÑO INDUSTRIAL	1	109	0.92%	GRUPO 3
URBANISMO	1	37	2.70%	GRUPO 3
CONTADOR PÚBLICO	3	222	1.35%	GRUPO 3
ADMINISTRACIÓN DE EMPRESAS	2	172	1.16%	GRUPO 3
ADMINISTRACIÓN DE LA PRODUCCIÓN Y SERVICIOS	1	52	1.92%	GRUPO 3
COMERCIO INTERNACIONAL	1	57	1.75%	GRUPO 3
ECONOMÍA	2	62	3.23%	GRUPO 3
GESTIÓN TURÍSTICA	2	59	3.39%	GRUPO 3
MERCADOTECNIA	1	114	0.88%	GRUPO 3
RELACIONES INDUSTRIALES	4	110	3.64%	GRUPO 3
CIENCIAS POLÍTICAS Y ADMINISTRACIÓN PÚBLICA	3	42	7.14%	GRUPO 3
DERECHO	4	164	2.44%	GRUPO 3
DOCENCIA DEL FRANCÉS Y ESPAÑOL	5	45	11.11%	GRUPO 3
FILOSOFÍA	1	31	3.23%	GRUPO 3
HISTORIA	3	42	7.14%	GRUPO 3
PSICOLOGÍA	3	106	2.83%	GRUPO 3
SOCIOLOGÍA	1	24	4.17%	GRUPO 3
TRABAJO SOCIAL	3	55	5.45%	GRUPO 3
ESTUDIOS DEL ARTE Y GESTIÓN CULTURAL	4	34	11.76%	GRUPO 3
ACTUACIÓN	1	27	3.70%	GRUPO 3
ARTES CINEMATOGRAFICAS Y AUDIOVISUALES	1	27	3.70%	GRUPO 3
LETRAS HISPÁNICAS	2	46	4.35%	GRUPO 3
MÚSICA	1	26	3.85%	GRUPO 3
ADMINISTRACIÓN Y GESTIÓN FISCAL DE PYMES	4	58	6.90%	GRUPO 3

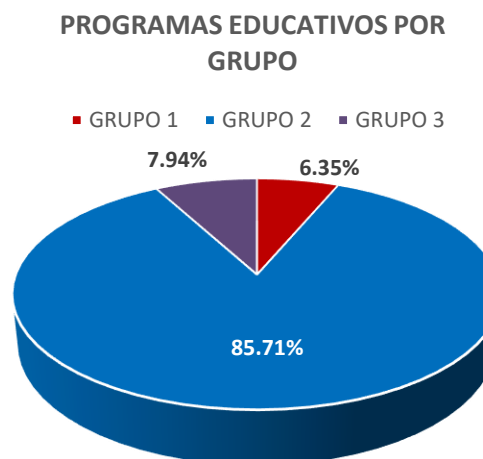
COMERCIO ELECTRÓNICO	1	57	1.75%	GRUPO 3
INGENIERÍA AUTOMOTRIZ	3	126	2.38%	GRUPO 3
INGENIERÍA EN DISEÑO MÉCANICO	2	44	4.55%	GRUPO 3
INGENIERÍA EN ENERGÍAS RENOVABLES	1	61	1.64%	GRUPO 3
INGENIERÍA EN MANUFACTURA Y AUTOMATIZACIÓN INDUSTRIAL	1	67	1.49%	GRUPO 3

3. MÁXIMO GRADO DE ESTUDIOS DEL PADRE Y DE LA MADRE (50.35%).

Descripción: Se observa como “obstáculo” el hecho donde ninguno de los padres de familia cuente con estudios profesionales. Se puede observar que todos los programas académicos cuentan con al menos un alumno en esta situación "obstaculizadora".

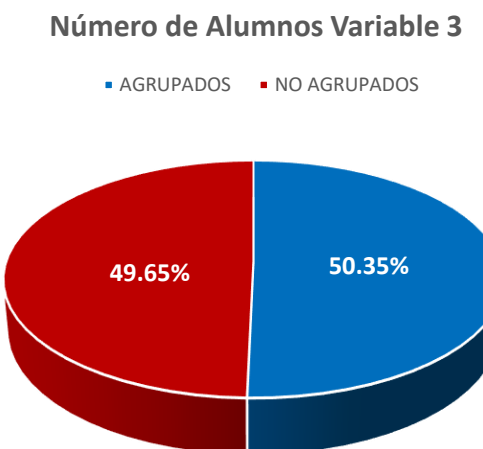
En cuatro Programas Educativos gran parte de su población estudiantil se encuentran en esta situación.

PROGRAMAS EDUCATIVOS POR GRUPO	TOTAL	%
	63	100.00%
GRUPO 1	4	6.35%
GRUPO 2	54	85.71%
GRUPO 3	5	7.94%



El número de alumnos que se encuentran en una situación *obstaculizadora* para el ciclo 2021-2022 es de 2,517 (50.35%) del total de los alumnos inscritos en algún programa educativo.

ALUMNOS QUE CUMPLEN	TOTAL	%
	4,999	100.00%
AGRUPADOS	2,517	50.35%
NO AGRUPADOS	2,482	49.65%



En la tabla de a continuación se muestra el número de alumnos por programa educativo los cuales ambos padres no tienen estudios profesionales y el porcentaje que representan por cada programa.

PROGRAMA EDUCATIVO	ALUMNOS	TOTAL	%	GRUPO
TRABAJO SOCIAL	44	55	80.00%	GRUPO 1
ENFERMERÍA	120	164	73.17%	GRUPO 1
ADMINISTRACIÓN DE LA PRODUCCIÓN Y SERVICIOS	37	52	71.15%	GRUPO 1
ASESORÍA PSICOPEDAGÓGICA	78	110	70.91%	GRUPO 1
GESTIÓN TURÍSTICA	41	59	69.49%	GRUPO 2
CONTADOR PÚBLICO	150	222	67.57%	GRUPO 2
RELACIONES INDUSTRIALES	70	110	63.64%	GRUPO 2
LOGÍSTICA EMPRESARIAL	72	115	62.61%	GRUPO 2
SOCIOLOGÍA	15	24	62.50%	GRUPO 2
URBANISMO	23	37	62.16%	GRUPO 2
OPTOMETRIA	32	52	61.54%	GRUPO 2
ADMINISTRACIÓN DE EMPRESAS	105	172	61.05%	GRUPO 2
MATEMÁTICAS APLICADAS	26	43	60.47%	GRUPO 2
DOCENCIA DEL IDIOMA INGLÉS	35	58	60.34%	GRUPO 2
INGENIERÍA AUTOMOTRIZ	76	126	60.32%	GRUPO 2
INGENIERÍA EN MANUFACTURA Y AUTOMATIZACIÓN INDUSTRIAL	39	67	58.21%	GRUPO 2
INGENIERO AGRÓNOMO	36	62	58.06%	GRUPO 2
INGENIERÍA EN ENERGÍAS RENOVABLES	35	61	57.38%	GRUPO 2
LETRAS HISPÁNICAS	26	46	56.52%	GRUPO 2
INGENIERÍA CIVIL	67	119	56.30%	GRUPO 2
DISEÑO DE INTERIORES	32	58	55.17%	GRUPO 2
ECONOMÍA	34	62	54.84%	GRUPO 2
CIENCIAS POLÍTICAS Y ADMINISTRACIÓN PÚBLICA	23	42	54.76%	GRUPO 2
INGENIERÍA EN DISEÑO MÉCANICO	24	44	54.55%	GRUPO 2
MERCADOTECNIA	62	114	54.39%	GRUPO 2
INGENIERÍA EN ALIMENTOS	26	48	54.17%	GRUPO 2
ADMINISTRACIÓN Y GESTIÓN FISCAL DE PYMES	31	58	53.45%	GRUPO 2
ADMINISTRACIÓN FINANCIERA	57	108	52.78%	GRUPO 2
MÉDICO VETERINARIO ZOOTECNISTA	54	104	51.92%	GRUPO 2
DISEÑO DE MODA EN INDUMENTARIA TEXTIL	59	114	51.75%	GRUPO 2
COMUNICACIÓN CORPORATIVA Y ESTRATÉGICA	21	41	51.22%	GRUPO 2
NUTRICIÓN	57	112	50.89%	GRUPO 2
ESTUDIOS DEL ARTE Y GESTIÓN CULTURAL	17	34	50.00%	GRUPO 2
DOCENCIA DEL FRANCÉS Y ESPAÑOL	22	45	48.89%	GRUPO 2
AGRONEGOCIOS	19	39	48.72%	GRUPO 2
ACTUACIÓN	13	27	48.15%	GRUPO 2
CULTURA FÍSICA Y DEPORTE	25	52	48.08%	GRUPO 2
HISTORIA	20	42	47.62%	GRUPO 2

INFORMÁTICA Y TECNOLOGÍAS COMPUTACIONALES	26	55	47.27%	GRUPO 2
COMUNICACIÓN E INFORMACIÓN	26	57	45.61%	GRUPO 2
INGENIERÍA EN SISTEMAS COMPUTACIONALES	81	180	45.00%	GRUPO 2
INGENIERÍA BIOQUÍMICA	25	57	43.86%	GRUPO 2
COMERCIO ELECTRÓNICO	25	57	43.86%	GRUPO 2
TERAPIA FÍSICA	24	56	42.86%	GRUPO 2
QUÍMICO FARMACÉUTICO BIÓLOGO	47	110	42.73%	GRUPO 2
INGENIERÍA ROBÓTICA	55	129	42.64%	GRUPO 2
INGENIERÍA EN ELECTRÓNICA	28	66	42.42%	GRUPO 2
MÉDICO ESTOMATÓLOGO	36	86	41.86%	GRUPO 2
PSICOLOGÍA	44	106	41.51%	GRUPO 2
DERECHO	67	164	40.85%	GRUPO 2
BIOLOGÍA	24	59	40.68%	GRUPO 2
DISEÑO GRÁFICO	43	112	38.39%	GRUPO 2
DISEÑO INDUSTRIAL	41	109	37.61%	GRUPO 2
COMERCIO INTERNACIONAL	21	57	36.84%	GRUPO 2
INGENIERÍA INDUSTRIAL ESTADÍSTICA	25	69	36.23%	GRUPO 2
FILOSOFÍA	11	31	35.48%	GRUPO 2
INGENIERÍA BIOMÉDICA	42	119	35.29%	GRUPO 2
BIOTECNOLOGÍA	19	54	35.19%	GRUPO 2
MÚSICA	7	26	26.92%	GRUPO 3
ARQUITECTURA	29	108	26.85%	GRUPO 3
INGENIERÍA EN COMPUTACIÓN INTELIGENTE	14	57	24.56%	GRUPO 3
MÉDICO CIRUJANO	29	150	19.33%	GRUPO 3
ARTES CINEMATOGRAFICAS Y AUDIOVISUALES	5	27	18.52%	GRUPO 3

4. ANÁLISIS ESPECIAL.

Con el fin de realizar un análisis de los alumnos que se puedan encontrar en una situación que realmente considerada como difícil para la continuación de sus estudios se realizó el cruce de las siguientes variables:

- Alumnos con hijos
- Alumnos que no viven con sus padres o tutores.
- Padres sin estudios profesionales.

Se encontró que 19 (0.38%) alumnos del total de nuevo ingreso se encuentran en una situación de considerable vulnerabilidad, ya que cumplen con todas las características descritas anteriormente.

ALUMNOS QUE CUMPLEN	TOTAL	%
	4,999	100.00%
AGRUPADOS	19	0.38%
NO AGRUPADOS	4,980	99.62%



A continuación, se presentan los programas educativos los alumnos que presentan este caso.

PROGRAMA EDUCATIVO	ALUMNOS	TOTAL	%	GRUPO
ENFERMERÍA	1	164	0.61%	GRUPO 3
DISEÑO DE INTERIORES	1	58	1.72%	GRUPO 3
ADMINISTRACIÓN DE EMPRESAS	2	172	1.16%	GRUPO 3
ADMINISTRACIÓN DE LA PRODUCCIÓN Y SERVICIOS	1	52	1.92%	GRUPO 3
RELACIONES INDUSTRIALES	2	110	1.82%	GRUPO 3
DERECHO	1	164	0.61%	GRUPO 3
DOCENCIA DEL FRANCÉS Y ESPAÑOL	1	45	2.22%	GRUPO 3
HISTORIA	1	42	2.38%	GRUPO 3
PSICOLOGÍA	2	106	1.89%	GRUPO 3
SOCIOLOGÍA	1	24	4.17%	GRUPO 3
TRABAJO SOCIAL	2	55	3.64%	GRUPO 3
LETRAS HISPÁNICAS	1	46	2.17%	GRUPO 3
INGENIERÍA EN DISEÑO MÉCANICO	2	44	4.55%	GRUPO 3
INGENIERÍA EN ENERGÍAS RENOVABLES	1	61	1.64%	GRUPO 3

USO DE LAS TIC'S

En este apartado conoceremos el uso y disponibilidad de las TIC's de los alumnos de primer ingreso del ciclo escolar 2021-2022 de los diferentes programas educativos; para ello, observaremos el comportamiento del cruce de algunas variables, esto con el fin de saber cuáles son los programas educativos que cumplen con las siguientes características:

- Alumnos que tienen computadora de escritorio y poseen computadora portátil.
- Alumnos que tienen computadora o dispositivo móvil que utilizan como apoyo a sus estudios y no tienen acceso a internet.

Lo anterior estará agrupado en tres niveles:

GRUPO	CLASIFICACIÓN	DESCRIPCIÓN
GRUPO 1	ALTO	Programas Educativos que su porcentaje de alumnos de la primera y segunda variable se encuentran por encima del percentil 70.
GRUPO 2	MEDIO	Programas Educativos que su porcentaje de alumnos de la primera y segunda variable se encuentran en el percentil 70 o por debajo y por encima del 30.
GRUPO 3	BAJO	Programas Educativos que su porcentaje de alumnos de la primera y segunda variable se encuentran en el percentil 30 o por debajo.

1. ALUMNOS QUE TIENEN COMPUTADORA Y LAPTOP (10.54%).

Descripción: En 62 de los programas educativos al menos el 30% de los alumnos afirman tener computadora de escritorio y computadora portátil.

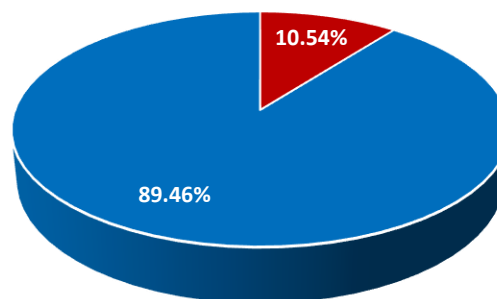
PROGRAMAS EDUCATIVOS POR GRUPO	TOTAL	%
	63	100.00%
GRUPO 3	62	98.41%
NO AGRUPADOS	1	1.59%

El número de alumnos quienes señalan tener computadora y laptop es de 464 (9.15%) del total de los alumnos inscritos para el ciclo escolar 2020-2021.

ALUMNOS QUE CUMPLEN	TOTAL	%
	4,999	100.00%
AGRUPADOS	527	10.54%
NO AGRUPADOS	4,472	89.46%

Alumnos con CPU y Lap Top

■ AGRUPADOS ■ NO AGRUPADOS



A continuación, se presenta la tabla del número de alumnos por programa educativo que dicen tener laptop y computadora en su casa.

PROGRAMA EDUCATIVO	ALUMNOS	TOTAL	%	GRUPO
INGENIERO AGRÓNOMO	3	62	4.84%	GRUPO 3
INGENIERÍA EN ALIMENTOS	4	48	8.33%	GRUPO 3
MÉDICO VETERINARIO ZOOTECNISTA	9	104	8.65%	GRUPO 3
BIOLOGÍA	4	59	6.78%	GRUPO 3
INGENIERÍA BIOQUÍMICA	7	57	12.28%	GRUPO 3
INGENIERÍA EN COMPUTACIÓN INTELIGENTE	9	57	15.79%	GRUPO 3
INGENIERÍA EN ELECTRÓNICA	8	66	12.12%	GRUPO 3
INGENIERÍA EN SISTEMAS COMPUTACIONALES	24	180	13.33%	GRUPO 3
INGENIERÍA INDUSTRIAL ESTADÍSTICA	9	69	13.04%	GRUPO 3
BIOTECNOLOGÍA	6	54	11.11%	GRUPO 3
INFORMÁTICA Y TECNOLOGÍAS COMPUTACIONALES	6	55	10.91%	GRUPO 3
MATEMÁTICAS APLICADAS	4	43	9.30%	GRUPO 3
QUÍMICO FARMACÉUTICO BIÓLOGO	14	110	12.73%	GRUPO 3
CULTURA FÍSICA Y DEPORTE	4	52	7.69%	GRUPO 3
ENFERMERÍA	13	164	7.93%	GRUPO 3
NUTRICIÓN	6	112	5.36%	GRUPO 3
OPTOMETRIA	4	52	7.69%	GRUPO 3
TERAPIA FÍSICA	2	56	3.57%	GRUPO 3
MÉDICO CIRUJANO	23	150	15.33%	GRUPO 3
MÉDICO ESTOMATÓLOGO	8	86	9.30%	GRUPO 3
ARQUITECTURA	20	108	18.52%	GRUPO 3
INGENIERÍA CIVIL	16	119	13.45%	GRUPO 3
DISEÑO DE MODA EN INDUMENTARIA TEXTIL	12	114	10.53%	GRUPO 3
DISEÑO DE INTERIORES	9	58	15.52%	GRUPO 3
DISEÑO GRÁFICO	13	112	11.61%	GRUPO 3
DISEÑO INDUSTRIAL	18	109	16.51%	GRUPO 3
URBANISMO	6	37	16.22%	GRUPO 3
CONTADOR PÚBLICO	25	222	11.26%	GRUPO 3
ADMINISTRACIÓN DE EMPRESAS	16	172	9.30%	GRUPO 3
ADMINISTRACIÓN DE LA PRODUCCIÓN Y SERVICIOS	4	52	7.69%	GRUPO 3
ADMINISTRACIÓN FINANCIERA	7	108	6.48%	GRUPO 3
COMERCIO INTERNACIONAL	8	57	14.04%	GRUPO 3
ECONOMÍA	11	62	17.74%	GRUPO 3
GESTIÓN TURÍSTICA	5	59	8.47%	GRUPO 3
MERCADOTECNIA	10	114	8.77%	GRUPO 3
RELACIONES INDUSTRIALES	6	110	5.45%	GRUPO 3
ASESORÍA PSICOPEDAGÓGICA	12	110	10.91%	GRUPO 3
CIENCIAS POLÍTICAS Y ADMINISTRACIÓN PÚBLICA	3	42	7.14%	GRUPO 3

COMUNICACIÓN CORPORATIVA Y ESTRATÉGICA	4	41	9.76%	GRUPO 3
COMUNICACIÓN E INFORMACIÓN	11	57	19.30%	GRUPO 3
DERECHO	19	164	11.59%	GRUPO 3
DOCENCIA DEL FRANCÉS Y ESPAÑOL	3	45	6.67%	GRUPO 3
DOCENCIA DEL IDIOMA INGLÉS	4	58	6.90%	GRUPO 3
FILOSOFÍA	3	31	9.68%	GRUPO 3
HISTORIA	7	42	16.67%	GRUPO 3
PSICOLOGÍA	12	106	11.32%	GRUPO 3
SOCIOLOGÍA	3	24	12.50%	GRUPO 3
TRABAJO SOCIAL	3	55	5.45%	GRUPO 3
ESTUDIOS DEL ARTE Y GESTIÓN CULTURAL	3	34	8.82%	GRUPO 3
ACTUACIÓN	3	27	11.11%	GRUPO 3
ARTES CINEMATOGRAFICAS Y AUDIOVISUALES	3	27	11.11%	GRUPO 3
LETRAS HISPÁNICAS	4	46	8.70%	GRUPO 3
MÚSICA	3	26	11.54%	GRUPO 3
ADMINISTRACIÓN Y GESTIÓN FISCAL DE PYMES	6	58	10.34%	GRUPO 3
COMERCIO ELECTRÓNICO	6	57	10.53%	GRUPO 3
LOGÍSTICA EMPRESARIAL	14	115	12.17%	GRUPO 3
INGENIERÍA AUTOMOTRIZ	8	126	6.35%	GRUPO 3
INGENIERÍA BIOMÉDICA	11	119	9.24%	GRUPO 3
INGENIERÍA EN DISEÑO MÉCANICO	3	44	6.82%	GRUPO 3
INGENIERÍA EN ENERGÍAS RENOVABLES	5	61	8.20%	GRUPO 3
INGENIERÍA EN MANUFACTURA Y AUTOMATIZACIÓN INDUSTRIAL	5	67	7.46%	GRUPO 3
INGENIRÍA ROBÓTICA	16	129	12.40%	GRUPO 3

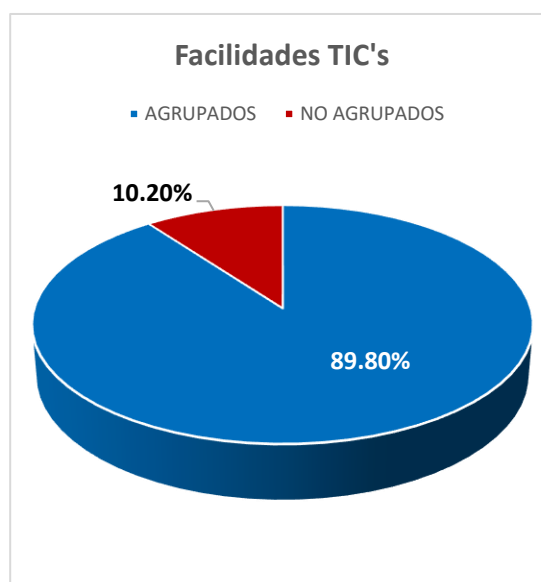
2. ALUMNOS QUE TIENEN COMPUTADORA O ALGÚN DISPOSITIVO CON INTERNET Y ES UTILIZADO COMO APOYO A LOS ESTUDIOS (89.80%).

Descripción: A los encuestados se les pregunto si contaban con alguna computadora o dispositivo móvil que cuente con acceso a Internet y a su vez sea utilizado como apoyo en sus estudios. Se concluyó que todos los programas educativos pertenecen al GRUPO 1, lo que quiere decir que la mayoría de los alumnos hace uso de las TIC's para el apoyo en sus estudios, además de contar con las facilidades para hacerlo.

PROGRAMAS EDUCATIVOS POR GRUPO	TOTAL	%
	63	100.00%
GRUPO 1	63	100.00%

El número de alumnos por programa educativo que cuentan con computadora o algún dispositivo móvil en apoyo para sus estudios y sin internet es de 3,639 (93.76%) de la población inscrita para este ciclo.

ALUMNOS QUE CUMPLEN	TOTAL	%
	4,999	100.00%
AGRUPADOS	4,489	89.45%
NO AGRUPADOS	510	10.55%



En la tabla siguiente se presenta el número de alumnos por programa educativo que cumplen con las condiciones previamente establecidas.

PROGRAMA EDUCATIVO	ALUMNOS	TOTAL	%	GRUPO
INGENIERO AGRÓNOMO	52	62	83.87%	GRUPO 1
INGENIERÍA EN ALIMENTOS	44	48	91.67%	GRUPO 1
MÉDICO VETERINARIO ZOOTECNISTA	94	104	90.38%	GRUPO 1
BIOLOGÍA	55	59	93.22%	GRUPO 1
INGENIERÍA BIOQUÍMICA	50	57	87.72%	GRUPO 1
INGENIERÍA EN COMPUTACIÓN INTELIGENTE	49	57	85.96%	GRUPO 1
INGENIERÍA EN ELECTRÓNICA	63	66	95.45%	GRUPO 1
INGENIERÍA EN SISTEMAS COMPUTACIONALES	166	180	92.22%	GRUPO 1

INGENIERÍA INDUSTRIAL ESTADÍSTICA	62	69	89.86%	GRUPO 1
BIOTECNOLOGÍA	52	54	96.30%	GRUPO 1
INFORMÁTICA Y TECNOLOGÍAS COMPUTACIONALES	47	55	85.45%	GRUPO 1
MATEMÁTICAS APLICADAS	42	43	97.67%	GRUPO 1
QUÍMICO FARMACÉUTICO BIÓLOGO	104	110	94.55%	GRUPO 1
CULTURA FÍSICA Y DEPORTE	45	52	86.54%	GRUPO 1
ENFERMERÍA	146	164	89.02%	GRUPO 1
NUTRICIÓN	99	112	88.39%	GRUPO 1
OPTOMETRIA	50	52	96.15%	GRUPO 1
TERAPIA FÍSICA	49	56	87.50%	GRUPO 1
MÉDICO CIRUJANO	136	150	90.67%	GRUPO 1
MÉDICO ESTOMATÓLOGO	79	86	91.86%	GRUPO 1
ARQUITECTURA	101	108	93.52%	GRUPO 1
INGENIERÍA CIVIL	111	119	93.28%	GRUPO 1
DISEÑO DE MODA EN INDUMENTARIA TEXTIL	106	114	92.98%	GRUPO 1
DISEÑO DE INTERIORES	50	58	86.21%	GRUPO 1
DISEÑO GRÁFICO	101	112	90.18%	GRUPO 1
DISEÑO INDUSTRIAL	101	109	92.66%	GRUPO 1
URBANISMO	33	37	89.19%	GRUPO 1
CONTADOR PÚBLICO	198	222	89.19%	GRUPO 1
ADMINISTRACIÓN DE EMPRESAS	149	172	86.63%	GRUPO 1
ADMINISTRACIÓN DE LA PRODUCCIÓN Y SERVICIOS	43	52	82.69%	GRUPO 1
ADMINISTRACIÓN FINANCIERA	97	108	89.81%	GRUPO 1
COMERCIO INTERNACIONAL	54	57	94.74%	GRUPO 1
ECONOMÍA	55	62	88.71%	GRUPO 1
GESTIÓN TURÍSTICA	48	59	81.36%	GRUPO 1
MERCADOTECNIA	108	114	94.74%	GRUPO 1
RELACIONES INDUSTRIALES	97	110	88.18%	GRUPO 1
ASESORÍA PSICOPEDAGÓGICA	97	110	88.18%	GRUPO 1
CIENCIAS POLÍTICAS Y ADMINISTRACIÓN PÚBLICA	34	42	80.95%	GRUPO 1
COMUNICACIÓN CORPORATIVA Y ESTRATÉGICA	35	41	85.37%	GRUPO 1
COMUNICACIÓN E INFORMACIÓN	57	57	100.00%	GRUPO 1
DERECHO	142	164	86.59%	GRUPO 1
DOCENCIA DEL FRANCÉS Y ESPAÑOL	36	45	80.00%	GRUPO 1
DOCENCIA DEL IDIOMA INGLÉS	51	58	87.93%	GRUPO 1
FILOSOFÍA	26	31	83.87%	GRUPO 1
HISTORIA	39	42	92.86%	GRUPO 1
PSICOLOGÍA	98	106	92.45%	GRUPO 1
SOCIOLOGÍA	23	24	95.83%	GRUPO 1
TRABAJO SOCIAL	47	55	85.45%	GRUPO 1
ESTUDIOS DEL ARTE Y GESTIÓN CULTURAL	30	34	88.24%	GRUPO 1

ACTUACIÓN	24	27	88.89%	GRUPO 1
ARTES CINEMATOGRAFICAS Y AUDIOVISUALES	24	27	88.89%	GRUPO 1
LETRAS HISPANICAS	38	46	82.61%	GRUPO 1
MÚSICA	24	26	92.31%	GRUPO 1
ADMINISTRACIÓN Y GESTIÓN FISCAL DE PYMES	51	58	87.93%	GRUPO 1
AGRONEGOCIOS	35	39	89.74%	GRUPO 1
COMERCIO ELECTRÓNICO	52	57	91.23%	GRUPO 1
LOGÍSTICA EMPRESARIAL	99	115	86.09%	GRUPO 1
INGENIERÍA AUTOMOTRIZ	111	126	88.10%	GRUPO 1
INGENIERÍA BIOMÉDICA	112	119	94.12%	GRUPO 1
INGENIERÍA EN DISEÑO MÉCANICO	39	44	88.64%	GRUPO 1
INGENIERÍA EN ENERGÍAS RENOVABLES	51	61	83.61%	GRUPO 1
INGENIERÍA EN MANUFACTURA Y AUTOMATIZACIÓN INDUSTRIAL	60	67	89.55%	GRUPO 1
INGENIERÍA ROBÓTICA	118	129	91.47%	GRUPO 1

NIVEL ECONÓMICO

En este apartado conoceremos el nivel económico de los estudiantes de primer ingreso en nivel licenciatura en el ciclo escolar 2021-2022 de los diferentes programas educativos, para esto, observaremos el comportamiento del cruce de las diferentes variables relacionadas, esto con el fin de saber cuáles son los programas educativos que cumplen con las siguientes características:

- *Padre y Madre con estudios Profesionales.*
- *Ingresos del alumno que labora e Ingresos Totales del Núcleo Familiar (Padre, Madre y Otro).*
- *Ingresos Totales del Núcleo Familiar (Padre, Madre y Otro) contra alumnos que trabajan para sostenerse o sostener a su familia.*
- *Alumnos que viven en casa propia y alumnos que no trabajan.*

Lo anterior estará agrupado en tres niveles:

GRUPO	CLASIFICACIÓN	DESCRIPCIÓN
GRUPO 1	ALTO	Programas Educativos que su porcentaje de alumnos de la primera y segunda variable se encuentran por encima del percentil 70.
GRUPO 2	MEDIO	Programas Educativos que su porcentaje de alumnos de la primera y segunda variable se encuentran por debajo del percentil 70 y por encima del 30.
GRUPO 3	BAJO	Programas Educativos que su porcentaje de alumnos de la primera y segunda variable se encuentran por debajo del percentil 30.

Además, fuera la agrupación antes mencionada también se observó:

- *Que tipo de vivienda habita el alumno.*
- *Que medios de transporte cuenta la familia y que medio de transporte utiliza el alumno para ir a estudiar.*

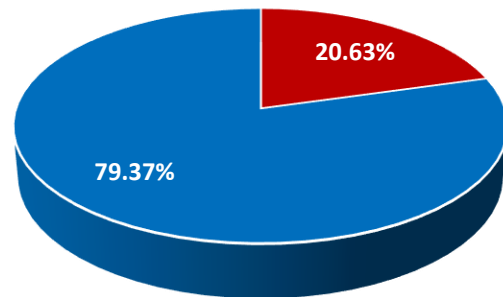
1. PADRE Y MADRE CON ESTUDIOS PROFESIONALES (22.28%)

Descripción: Acerca del máximo grado de estudios de los padres se puede observar que todos los programas educativos tienen cierto porcentaje de alumnos donde ambos padres tienen estudios profesionales, en su mayoría menos del 30.00% cuentan con esta condición.

PROGRAMAS EDUCATIVOS POR GRUPO	TOTAL	%
	63	100.00%
GRUPO 2	13	20.63%
GRUPO 3	50	79.37%

PROGRAMAS EDUCATIVOS POR GRUPO

■ GRUPO 2 ■ GRUPO 3

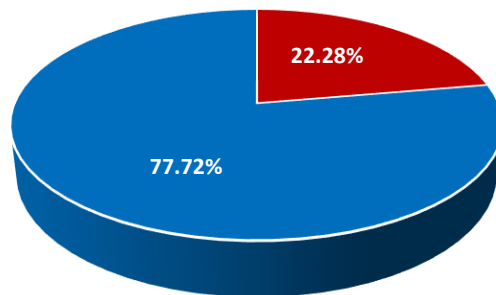


El número de alumnos los cuales ambos padres cuentan con estudios profesionales es de 1,114 (22.28%) de total de alumnos de nuevo ingreso.

ALUMNOS QUE CUMPLEN	TOTAL	%
	4,999	100.00%
AGRUPADOS	1,114	23.55%
NO AGRUPADOS	3,885	76.45%

Ambos Padres Profesionistas

■ AGRUPADOS ■ NO AGRUPADOS



A continuación, se muestra el número de alumnos por programa educativo los cuales ambos padres cuentan con estudios profesionales, es decir, tienen un grado de estudios de *Doctorado, Maestría, Especialidad, Licenciatura o Normal*.

PROGRAMA EDUCATIVO	ALUMNOS	TOTAL	%	GRUPO
INGENIERO AGRÓNOMO	11	62	17.74%	GRUPO 3
INGENIERÍA EN ALIMENTOS	11	48	22.92%	GRUPO 3
MÉDICO VETERINARIO ZOOTECNISTA	21	104	20.19%	GRUPO 3
BIOLOGÍA	12	59	20.34%	GRUPO 3
INGENIERÍA BIOQUÍMICA	19	57	33.33%	GRUPO 2
INGENIERÍA EN COMPUTACIÓN INTELIGENTE	24	57	42.11%	GRUPO 2
INGENIERÍA EN ELECTRÓNICA	19	66	28.79%	GRUPO 3
INGENIERÍA EN SISTEMAS COMPUTACIONALES	37	180	20.56%	GRUPO 3
INGENIERÍA INDUSTRIAL ESTADÍSTICA	22	69	31.88%	GRUPO 2
BIOTECNOLOGÍA	16	54	29.63%	GRUPO 3
INFORMÁTICA Y TECNOLOGÍAS COMPUTACIONALES	13	55	23.64%	GRUPO 3
MATEMÁTICAS APLICADAS	5	43	11.63%	GRUPO 3
QUÍMICO FARMACÉUTICO BIÓLOGO	34	110	30.91%	GRUPO 2
CULTURA FÍSICA Y DEPORTE	13	52	25.00%	GRUPO 3
ENFERMERÍA	17	164	10.37%	GRUPO 3
NUTRICIÓN	24	112	21.43%	GRUPO 3
OPTOMETRIA	7	52	13.46%	GRUPO 3
TERAPIA FÍSICA	16	56	28.57%	GRUPO 3
MÉDICO CIRUJANO	62	150	41.33%	GRUPO 2
MÉDICO ESTOMATÓLOGO	22	86	25.58%	GRUPO 3
ARQUITECTURA	29	108	26.85%	GRUPO 3
INGENIERÍA CIVIL	24	119	20.17%	GRUPO 3
DISEÑO DE MODA EN INDUMENTARIA TEXTIL	26	114	22.81%	GRUPO 3
DISEÑO DE INTERIORES	17	58	29.31%	GRUPO 3
DISEÑO GRÁFICO	36	112	32.14%	GRUPO 2
DISEÑO INDUSTRIAL	34	109	31.19%	GRUPO 2
URBANISMO	8	37	21.62%	GRUPO 3
CONTADOR PÚBLICO	22	222	9.91%	GRUPO 3
ADMINISTRACIÓN DE EMPRESAS	40	172	23.26%	GRUPO 3
ADMINISTRACIÓN DE LA PRODUCCIÓN Y SERVICIOS	4	52	7.69%	GRUPO 3
ADMINISTRACIÓN FINANCIERA	19	108	17.59%	GRUPO 3
COMERCIO INTERNACIONAL	18	57	31.58%	GRUPO 2
ECONOMÍA	13	62	20.97%	GRUPO 3
GESTIÓN TURÍSTICA	6	59	10.17%	GRUPO 3
MERCADOTECNIA	23	114	20.18%	GRUPO 3
RELACIONES INDUSTRIALES	13	110	11.82%	GRUPO 3
ASESORÍA PSICOPEDAGÓGICA	13	110	11.82%	GRUPO 3

CIENCIAS POLÍTICAS Y ADMINISTRACIÓN PÚBLICA	10	42	23.81%	GRUPO 3
COMUNICACIÓN CORPORATIVA Y ESTRATÉGICA	10	41	24.39%	GRUPO 3
COMUNICACIÓN E INFORMACIÓN	13	57	22.81%	GRUPO 3
DERECHO	42	164	25.61%	GRUPO 3
DOCENCIA DEL FRANCÉS Y ESPAÑOL	8	45	17.78%	GRUPO 3
DOCENCIA DEL IDIOMA INGLÉS	14	58	24.14%	GRUPO 3
FILOSOFÍA	5	31	16.13%	GRUPO 3
HISTORIA	11	42	26.19%	GRUPO 3
PSICOLOGÍA	35	106	33.02%	GRUPO 2
SOCIOLOGÍA	1	24	4.17%	GRUPO 3
TRABAJO SOCIAL	4	55	7.27%	GRUPO 3
ESTUDIOS DEL ARTE Y GESTIÓN CULTURAL	6	34	17.65%	GRUPO 3
ACTUACIÓN	7	27	25.93%	GRUPO 3
ARTES CINEMATOGRAFICAS Y AUDIOVISUALES	12	27	44.44%	GRUPO 2
LETRAS HISPÁNICAS	6	46	13.04%	GRUPO 3
MÚSICA	10	26	38.46%	GRUPO 2
ADMINISTRACIÓN Y GESTIÓN FISCAL DE PYMES	10	58	17.24%	GRUPO 3
AGRONEGOCIOS	7	39	17.95%	GRUPO 3
COMERCIO ELECTRÓNICO	11	57	19.30%	GRUPO 3
LOGÍSTICA EMPRESARIAL	15	115	13.04%	GRUPO 3
INGENIERÍA AUTOMOTRIZ	19	126	15.08%	GRUPO 3
INGENIERÍA BIOMÉDICA	39	119	32.77%	GRUPO 2
INGENIERÍA EN DISEÑO MÉCANICO	14	44	31.82%	GRUPO 2
INGENIERÍA EN ENERGÍAS RENOVABLES	11	61	18.03%	GRUPO 3
INGENIERÍA EN MANUFACTURA Y AUTOMATIZACIÓN INDUSTRIAL	9	67	13.43%	GRUPO 3
INGENIERÍA ROBÓTICA	35	129	27.13%	GRUPO 3

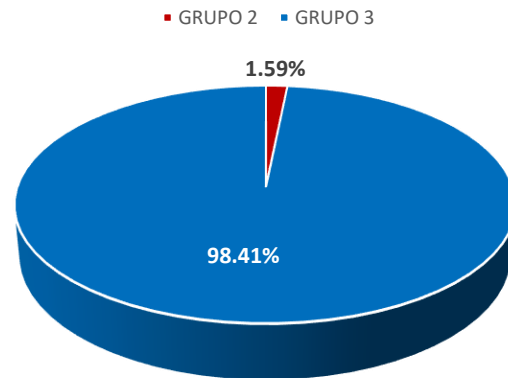
2. INGRESOS TOTALES DEL NÚCLEO FAMILIAR (ALUMNO, PADRE Y MADRE) (10.60%).

Descripción: De acuerdo al Banco Mundial el ingreso en un hogar debe ser de hasta \$41,610.00 mensuales para considerarse clase media. Se desea conocer programas educativos que tienen alumnos trabajadores de “altos” ingresos económicos mensuales que superen esta cifra en su núcleo familiar incluidos ellos mismos.

PROGRAMAS EDUCATIVOS POR GRUPO	TOTAL	%
		63
GRUPO 2	1	1.59%
GRUPO 3	62	98.41%

Como se puede apreciar la tabla todos los programas educativos cuentan con familias con “altos” ingresos.

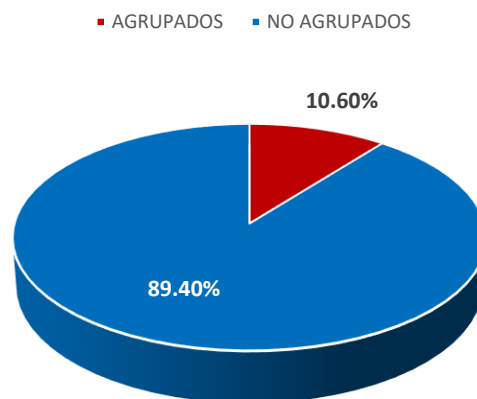
PROGRAMAS EDUCATIVOS POR GRUPO



El número de alumnos que se pueden considerar como de ingresos “altos” es de 530 (10.60%) del total de alumnos de nuevo ingreso para el ciclo escolar 2020-2021.

ALUMNOS QUE CUMPLEN	TOTAL	%
		4,999
AGRUPADOS	530	10.60%
NO AGRUPADOS	4,469	89.40%

Ingreso Familiar Alto



A continuación, se muestra el número de alumnos por programa educativo que tienen ingresos “altos” en su núcleo familiar.

PROGRAMA EDUCATIVO	ALUMNOS	TOTAL	%	GRUPO
INGENIERO AGRÓNOMO	8	62	12.90%	GRUPO 3
INGENIERÍA EN ALIMENTOS	4	48	8.33%	GRUPO 3
MÉDICO VETERINARIO ZOOTECNISTA	10	104	9.62%	GRUPO 3
BIOLOGÍA	9	59	15.25%	GRUPO 3
INGENIERÍA BIOQUÍMICA	4	57	7.02%	GRUPO 3
INGENIERÍA EN COMPUTACIÓN INTELIGENTE	9	57	15.79%	GRUPO 3
INGENIERÍA EN ELECTRÓNICA	10	66	15.15%	GRUPO 3
INGENIERÍA EN SISTEMAS COMPUTACIONALES	18	180	10.00%	GRUPO 3
INGENIERÍA INDUSTRIAL ESTADÍSTICA	12	69	17.39%	GRUPO 3
BIOTECNOLOGÍA	11	54	20.37%	GRUPO 3
INFORMÁTICA Y TECNOLOGÍAS COMPUTACIONALES	6	55	10.91%	GRUPO 3
MATEMÁTICAS APLICADAS	5	43	11.63%	GRUPO 3
QUÍMICO FARMACÉUTICO BIÓLOGO	11	110	10.00%	GRUPO 3
CULTURA FÍSICA Y DEPORTE	2	52	3.85%	GRUPO 3
ENFERMERÍA	3	164	1.83%	GRUPO 3
NUTRICIÓN	10	112	8.93%	GRUPO 3
OPTOMETRIA	3	52	5.77%	GRUPO 3
TERAPIA FÍSICA	9	56	16.07%	GRUPO 3
MÉDICO CIRUJANO	38	150	25.33%	GRUPO 3
MÉDICO ESTOMATÓLOGO	11	86	12.79%	GRUPO 3
ARQUITECTURA	16	108	14.81%	GRUPO 3
INGENIERÍA CIVIL	6	119	5.04%	GRUPO 3
DISEÑO DE MODA EN INDUMENTARIA TEXTIL	7	114	6.14%	GRUPO 3
DISEÑO DE INTERIORES	3	58	5.17%	GRUPO 3
DISEÑO GRÁFICO	4	112	3.57%	GRUPO 3
DISEÑO INDUSTRIAL	15	109	13.76%	GRUPO 3
URBANISMO	5	37	13.51%	GRUPO 3
CONTADOR PÚBLICO	18	222	8.11%	GRUPO 3
ADMINISTRACIÓN DE EMPRESAS	17	172	9.88%	GRUPO 3
ADMINISTRACIÓN DE LA PRODUCCIÓN Y SERVICIOS	4	52	7.69%	GRUPO 3
ADMINISTRACIÓN FINANCIERA	13	108	12.04%	GRUPO 3
COMERCIO INTERNACIONAL	9	57	15.79%	GRUPO 3
ECONOMÍA	7	62	11.29%	GRUPO 3
GESTIÓN TURÍSTICA	4	59	6.78%	GRUPO 3
MERCADOTECNIA	8	114	7.02%	GRUPO 3
RELACIONES INDUSTRIALES	6	110	5.45%	GRUPO 3
ASESORÍA PSICOPEDAGÓGICA	5	110	4.55%	GRUPO 3
CIENCIAS POLÍTICAS Y ADMINISTRACIÓN PÚBLICA	2	42	4.76%	GRUPO 3

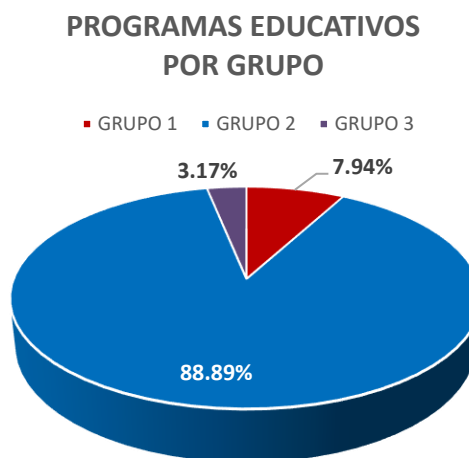
COMUNICACIÓN CORPORATIVA Y ESTRATÉGICA	5	41	12.20%	GRUPO 3
COMUNICACIÓN E INFORMACIÓN	7	57	12.28%	GRUPO 3
DERECHO	23	164	14.02%	GRUPO 3
DOCENCIA DEL FRANCÉS Y ESPAÑOL	6	45	13.33%	GRUPO 3
DOCENCIA DEL IDIOMA INGLÉS	3	58	5.17%	GRUPO 3
FILOSOFÍA	5	31	16.13%	GRUPO 3
HISTORIA	7	42	16.67%	GRUPO 3
PSICOLOGÍA	13	106	12.26%	GRUPO 3
SOCIOLOGÍA	1	24	4.17%	GRUPO 3
TRABAJO SOCIAL	3	55	5.45%	GRUPO 3
ESTUDIOS DEL ARTE Y GESTIÓN CULTURAL	6	34	17.65%	GRUPO 3
ACTUACIÓN	4	27	14.81%	GRUPO 3
ARTES CINEMATOGRAFICAS Y AUDIOVISUALES	9	27	33.33%	GRUPO 2
LETRAS HISPÁNICAS	2	46	4.35%	GRUPO 3
MÚSICA	4	26	15.38%	GRUPO 3
ADMINISTRACIÓN Y GESTIÓN FISCAL DE PYMES	5	58	8.62%	GRUPO 3
AGRONEGOCIOS	7	39	17.95%	GRUPO 3
COMERCIO ELECTRÓNICO	11	57	19.30%	GRUPO 3
LOGÍSTICA EMPRESARIAL	6	115	5.22%	GRUPO 3
INGENIERÍA AUTOMOTRIZ	11	126	8.73%	GRUPO 3
INGENIERÍA BIOMÉDICA	24	119	20.17%	GRUPO 3
INGENIERÍA EN DISEÑO MÉCANICO	3	44	6.82%	GRUPO 3
INGENIERÍA EN ENERGÍAS RENOVABLES	8	61	13.11%	GRUPO 3
INGENIERÍA EN MANUFACTURA Y AUTOMATIZACIÓN INDUSTRIAL	3	67	4.48%	GRUPO 3
INGENIRÍA ROBÓTICA	12	129	9.30%	GRUPO 3

3. INGRESOS TOTALES DEL NÚCLEO FAMILIAR (ALUMNO, PADRE Y MADRE) POR DEBAJO DEL PROMEDIO NACIONAL (53.69%).

Descripción: De acuerdo a la Encuesta Nacional de Ingresos y Gastos de los Hogares (ENIGH, 2020) el ingreso promedio mensual en los hogares mexicanos es de \$17,933.00, se desea identificar a los alumnos cuyo ingreso familiar mensual es menor a este.

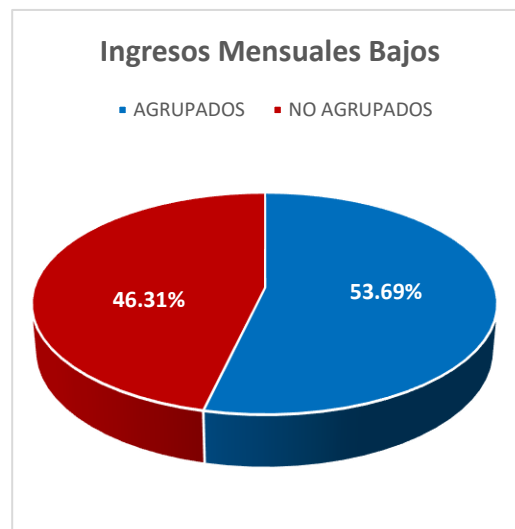
En la siguiente tabla se muestra que en todos los Programas Educativos existe cierto porcentaje de alumnos cuyo ingreso familiar mensual puede considerarse bajo.

PROGRAMAS EDUCATIVOS POR GRUPO	TOTAL	%
	63	100.00%
GRUPO 1	5	7.94%
GRUPO 2	56	88.89%
GRUPO 3	2	3.17%



El número de alumnos de los cuales su familia tiene ingresos mensuales por debajo del promedio global es de 2,684 (53.69%).

ALUMNOS QUE CUMPLEN	TOTAL	%
	4,999	100.00%
AGRUPADOS	2,684	53.69%
NO AGRUPADOS	2,315	46.31%



PROGRAMA EDUCATIVO	ALUMNOS	TOTAL	%	GRUPO
INGENIERO AGRÓNOMO	30	62	48.39%	GRUPO 2
INGENIERÍA EN ALIMENTOS	29	48	60.42%	GRUPO 2
MÉDICO VETERINARIO ZOOTECNISTA	57	104	54.81%	GRUPO 2

BIOLOGÍA	32	59	54.24%	GRUPO 2
INGENIERÍA BIOQUÍMICA	25	57	43.86%	GRUPO 2
INGENIERÍA EN COMPUTACIÓN INTELIGENTE	19	57	33.33%	GRUPO 2
INGENIERÍA EN ELECTRÓNICA	30	66	45.45%	GRUPO 2
INGENIERÍA EN SISTEMAS COMPUTACIONALES	101	180	56.11%	GRUPO 2
INGENIERÍA INDUSTRIAL ESTADÍSTICA	30	69	43.48%	GRUPO 2
BIOTECNOLOGÍA	24	54	44.44%	GRUPO 2
INFORMÁTICA Y TECNOLOGÍAS COMPUTACIONALES	28	55	50.91%	GRUPO 2
MATEMÁTICAS APLICADAS	30	43	69.77%	GRUPO 2
QUÍMICO FARMACÉUTICO BIÓLOGO	62	110	56.36%	GRUPO 2
CULTURA FÍSICA Y DEPORTE	23	52	44.23%	GRUPO 2
ENFERMERÍA	133	164	81.10%	GRUPO 1
NUTRICIÓN	55	112	49.11%	GRUPO 2
OPTOMETRIA	34	52	65.38%	GRUPO 2
TERAPIA FÍSICA	31	56	55.36%	GRUPO 2
MÉDICO CIRUJANO	32	150	21.33%	GRUPO 3
MÉDICO ESTOMATÓLOGO	36	86	41.86%	GRUPO 2
ARQUITECTURA	43	108	39.81%	GRUPO 2
INGENIERÍA CIVIL	62	119	52.10%	GRUPO 2
DISEÑO DE MODA EN INDUMENTARIA TEXTIL	68	114	59.65%	GRUPO 2
DISEÑO DE INTERIORES	31	58	53.45%	GRUPO 2
DISEÑO GRÁFICO	53	112	47.32%	GRUPO 2
DISEÑO INDUSTRIAL	45	109	41.28%	GRUPO 2
URBANISMO	21	37	56.76%	GRUPO 2
CONTADOR PÚBLICO	143	222	64.41%	GRUPO 2
ADMINISTRACIÓN DE EMPRESAS	104	172	60.47%	GRUPO 2
ADMINISTRACIÓN DE LA PRODUCCIÓN Y SERVICIOS	28	52	53.85%	GRUPO 2
ADMINISTRACIÓN FINANCIERA	53	108	49.07%	GRUPO 2
COMERCIO INTERNACIONAL	28	57	49.12%	GRUPO 2
ECONOMÍA	29	62	46.77%	GRUPO 2
GESTIÓN TURÍSTICA	48	59	81.36%	GRUPO 1
MERCADOTECNIA	71	114	62.28%	GRUPO 2
RELACIONES INDUSTRIALES	78	110	70.91%	GRUPO 1
ASESORÍA PSICOPEDAGÓGICA	70	110	63.64%	GRUPO 2
CIENCIAS POLÍTICAS Y ADMINISTRACIÓN PÚBLICA	24	42	57.14%	GRUPO 2
COMUNICACIÓN CORPORATIVA Y ESTRATÉGICA	21	41	51.22%	GRUPO 2
COMUNICACIÓN E INFORMACIÓN	20	57	35.09%	GRUPO 2
DERECHO	74	164	45.12%	GRUPO 2
DOCENCIA DEL FRANCÉS Y ESPAÑOL	22	45	48.89%	GRUPO 2
DOCENCIA DEL IDIOMA INGLÉS	37	58	63.79%	GRUPO 2
FILOSOFÍA	16	31	51.61%	GRUPO 2

HISTORIA	23	42	54.76%	GRUPO 2
PSICOLOGÍA	54	106	50.94%	GRUPO 2
SOCIOLOGÍA	16	24	66.67%	GRUPO 2
TRABAJO SOCIAL	42	55	76.36%	GRUPO 1
ESTUDIOS DEL ARTE Y GESTIÓN CULTURAL	23	34	67.65%	GRUPO 2
ACTUACIÓN	11	27	40.74%	GRUPO 2
ARTES CINEMATOGRAFICAS Y AUDIOVISUALES	6	27	22.22%	GRUPO 3
LETRAS HISPÁNICAS	34	46	73.91%	GRUPO 1
MÚSICA	14	26	53.85%	GRUPO 2
ADMINISTRACIÓN Y GESTIÓN FISCAL DE PYMES	33	58	56.90%	GRUPO 2
AGRONEGOCIOS	18	39	46.15%	GRUPO 2
COMERCIO ELECTRÓNICO	23	57	40.35%	GRUPO 2
LOGÍSTICA EMPRESARIAL	74	115	64.35%	GRUPO 2
INGENIERÍA AUTOMOTRIZ	68	126	53.97%	GRUPO 2
INGENIERÍA BIOMÉDICA	51	119	42.86%	GRUPO 2
INGENIERÍA EN DISEÑO MÉCANICO	25	44	56.82%	GRUPO 2
INGENIERÍA EN ENERGÍAS RENOVABLES	28	61	45.90%	GRUPO 2
INGENIERÍA EN MANUFACTURA Y AUTOMATIZACIÓN INDUSTRIAL	44	67	65.67%	GRUPO 2
INGENIERÍA ROBÓTICA	67	129	51.94%	GRUPO 2

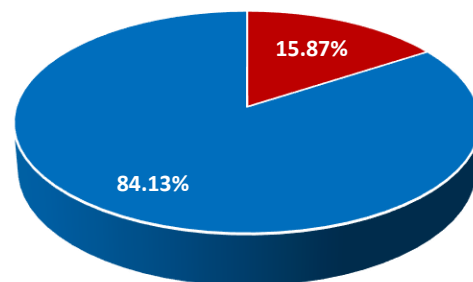
4. ALUMNOS QUE VIVEN EN CASA PROPIA Y ALUMNOS QUE NO TRABAJAN (58.99%).

Descripción: Con el fin de conocer programas educativos que tienen alumnos los cuales se encuentran en una situación “cómoda”, es decir, que no trabajan y además viven en casa propia.

PROGRAMAS EDUCATIVOS POR GRUPO	TOTAL	%
	63	100.00%
GRUPO 1	10	15.87%
GRUPO 2	53	84.13%

PROGRAMAS EDUCATIVOS POR GRUPOS

■ GRUPO 1 ■ GRUPO 2

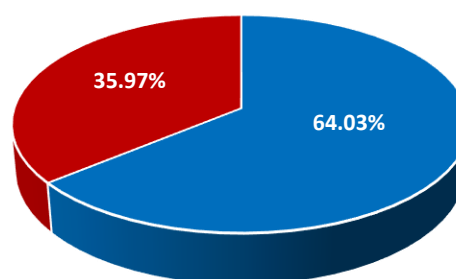


En la tabla de resultados se muestra que todos los programas educativos cuentan con alumnos que viven en casa propia y no trabajan, de esta manera se les puede considerar que se encuentran en una situación “cómoda”.

ALUMNOS QUE CUMPLEN	TOTAL	%
		5,069
AGRUPADOS	3,201	64.03%
NO AGRUPADOS	1,798	35.97%

Casa Propia y no Trabajan

■ AGRUPADOS ■ NO AGRUPADOS



El número de alumnos que se encuentran en la condición antes descrita es de 3,201 (64.03%). En la tabla siguiente se muestra el número de alumnos por programa educativo que cumplen con las condiciones.

PROGRAMA EDUCATIVO	ALUMNOS	TOTAL	%	GRUPO
INGENIERO AGRÓNOMO	34	62	54.84%	GRUPO 2
INGENIERÍA EN ALIMENTOS	26	48	54.17%	GRUPO 2
MÉDICO VETERINARIO ZOOTECNISTA	59	104	56.73%	GRUPO 2
BIOLOGÍA	41	59	69.49%	GRUPO 2
INGENIERÍA BIOQUÍMICA	42	57	73.68%	GRUPO 1
INGENIERÍA EN COMPUTACIÓN INTELIGENTE	119	57	208.77%	GRUPO 1
INGENIERÍA EN ELECTRÓNICA	45	66	68.18%	GRUPO 2
INGENIERÍA EN SISTEMAS COMPUTACIONALES	119	180	66.11%	GRUPO 2
INGENIERÍA INDUSTRIAL ESTADÍSTICA	55	69	79.71%	GRUPO 1
BIOTECNOLOGÍA	37	54	68.52%	GRUPO 2
INFORMÁTICA Y TECNOLOGÍAS COMPUTACIONALES	35	55	63.64%	GRUPO 2
MATEMÁTICAS APLICADAS	28	43	65.12%	GRUPO 2
QUÍMICO FARMACÉUTICO BIÓLOGO	84	110	76.36%	GRUPO 1
CULTURA FÍSICA Y DEPORTE	30	52	57.69%	GRUPO 2
ENFERMERÍA	108	164	65.85%	GRUPO 2
NUTRICIÓN	77	112	68.75%	GRUPO 2
OPTOMETRIA	34	52	65.38%	GRUPO 2
TERAPIA FÍSICA	35	56	62.50%	GRUPO 2
MÉDICO CIRUJANO	126	150	84.00%	GRUPO 1
MÉDICO ESTOMATÓLOGO	63	86	73.26%	GRUPO 1
ARQUITECTURA	82	108	75.93%	GRUPO 1
INGENIERÍA CIVIL	75	119	63.03%	GRUPO 2
DISEÑO DE MODA EN INDUMENTARIA TEXTIL	67	114	58.77%	GRUPO 2
DISEÑO DE INTERIORES	39	58	67.24%	GRUPO 2

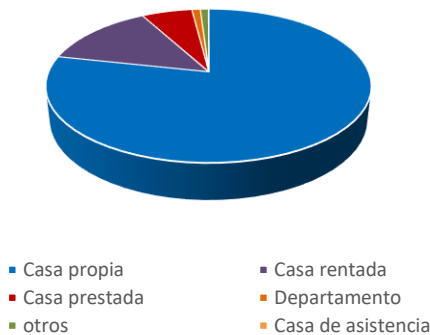
DISEÑO GRÁFICO	73	112	65.18%	GRUPO 2
DISEÑO INDUSTRIAL	67	109	61.47%	GRUPO 2
URBANISMO	20	37	54.05%	GRUPO 2
CONTADOR PÚBLICO	143	222	64.41%	GRUPO 2
ADMINISTRACIÓN DE EMPRESAS	108	172	62.79%	GRUPO 2
ADMINISTRACIÓN DE LA PRODUCCIÓN Y SERVICIOS	33	52	63.46%	GRUPO 2
ADMINISTRACIÓN FINANCIERA	69	108	63.89%	GRUPO 2
COMERCIO INTERNACIONAL	37	57	64.91%	GRUPO 2
ECONOMÍA	34	62	54.84%	GRUPO 2
GESTIÓN TURÍSTICA	35	59	59.32%	GRUPO 2
MERCADOTECNIA	65	114	57.02%	GRUPO 2
RELACIONES INDUSTRIALES	80	110	72.73%	GRUPO 1
ASESORÍA PSICOPEDAGÓGICA	68	110	61.82%	GRUPO 2
CIENCIAS POLÍTICAS Y ADMINISTRACIÓN PÚBLICA	16	42	38.10%	GRUPO 2
COMUNICACIÓN CORPORATIVA Y ESTRATÉGICA	20	41	48.78%	GRUPO 2
COMUNICACIÓN E INFORMACIÓN	33	57	57.89%	GRUPO 2
DERECHO	112	164	68.29%	GRUPO 2
DOCENCIA DEL FRANCÉS Y ESPAÑOL	19	45	42.22%	GRUPO 2
DOCENCIA DEL IDIOMA INGLÉS	43	58	74.14%	GRUPO 1
FILOSOFÍA	18	31	58.06%	GRUPO 2
HISTORIA	22	42	52.38%	GRUPO 2
PSICOLOGÍA	66	106	62.26%	GRUPO 2
SOCIOLOGÍA	16	24	66.67%	GRUPO 2
TRABAJO SOCIAL	33	55	60.00%	GRUPO 2
ESTUDIOS DEL ARTE Y GESTIÓN CULTURAL	15	34	44.12%	GRUPO 2
ACTUACIÓN	15	27	55.56%	GRUPO 2
ARTES CINEMATOGRAFICAS Y AUDIOVISUALES	16	27	59.26%	GRUPO 2
LETRAS HISPÁNICAS	22	46	47.83%	GRUPO 2
MÚSICA	17	26	65.38%	GRUPO 2
ADMINISTRACIÓN Y GESTIÓN FISCAL DE PYMES	33	58	56.90%	GRUPO 2
AGRONEGOCIOS	20	39	51.28%	GRUPO 2
COMERCIO ELECTRÓNICO	33	57	57.89%	GRUPO 2
LOGÍSTICA EMPRESARIAL	71	115	61.74%	GRUPO 2
INGENIERÍA AUTOMOTRIZ	72	126	57.14%	GRUPO 2
INGENIERÍA BIOMÉDICA	79	119	66.39%	GRUPO 2
INGENIERÍA EN DISEÑO MÉCANICO	26	44	59.09%	GRUPO 2
INGENIERÍA EN ENERGÍAS RENOVABLES	34	61	55.74%	GRUPO 2
INGENIERÍA EN MANUFACTURA Y AUTOMATIZACIÓN INDUSTRIAL	48	67	71.64%	GRUPO 1
INGENIRÍA ROBÓTICA	88	129	68.22%	GRUPO 2

5. TIPO DE VIVIENDA QUE HABITA EL ALUMNO.

Descripción: Con el fin de conocer el tipo de vivienda que habitan alumnos, los materiales con los que está construida, los servicios que tienen disponibles y si es el caso de que no sea propia si pagan renta o hipoteca.

El número de alumnos que cuentan con casa propia es de 3,919 (78.40%), que rentan casa es de 681 (13.62%), 298 (5.96%) alumnos viven en casa prestada, 50 (1.00%) viven en departamento, 3 (0.06%) viven en casa de asistencia, los 48 (0.96%) alumnos restantes indicaron que viven en otro tipo de vivienda.

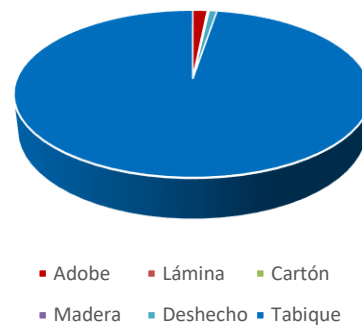
Tipo de Vivienda



En cuanto a los materiales de los cuales la vivienda está construida.

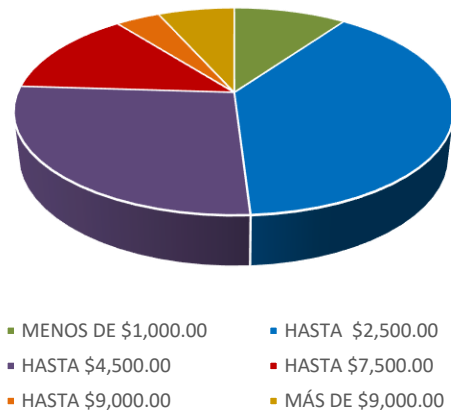
Un total de 4,869 (97.40%) de los encuestados señalaron que su vivienda cuenta con muros de *tabique, ladrillo, block, piedra, cantera, cemento o concreto*, 78 (1.56%) *adobe*, 3 (0.06%) *cartón*, 4 (0.08%) *madera*, 3 (0.06%) *de lámina* y 42 (0.84%) *material de desecho*.

Material de Paredes



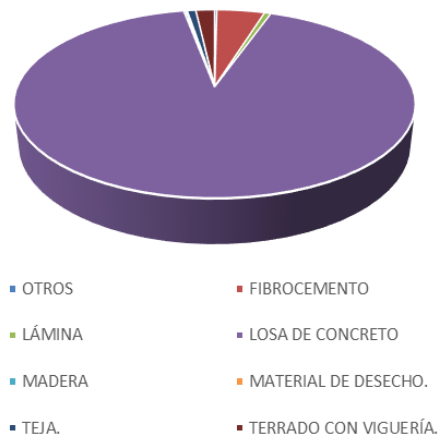
De los alumnos que rentan o pagan hipoteca, 162 (9.88%) señalan pagar menos de \$1,000.00 mensualmente, 642 (39.15%) hasta \$2,500.00, 442 (26.95%), hasta \$4,500.00, 220 (13.41%) hasta \$7,500.00, 64 (3.90%) hasta \$9,000.00 y 110 (6.71%) más de \$9,000.00.

Monto Renta o Hipoteca



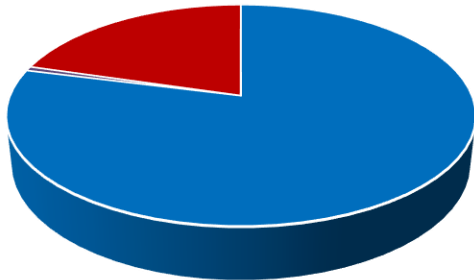
Acerca del material del techo 4,580 (91.62%) señalan que está constituido por *concreto*, 229 (4.58%) *fibrocemento*, 31 (0.62%) *lámina metálica*, 10 (0.20%) *madera*, 7 (0.14%) *de material de desecho*, 41 (0.82%) *teja* y 90 (1.80%) *viguería*.

Material Techo



Del material del piso de la vivienda 3,947 (78.94%) señalan que el piso es de *madera, mosaico, u otro*, 1,021 (20.44%) de *cemento* y 31 (0.62%) de *tierra*.

Material del Piso



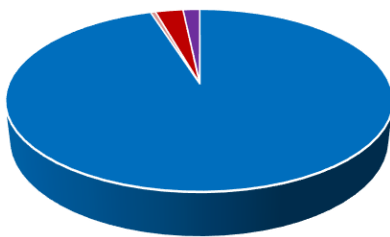
■ Madera / Mosaico ■ Tierra ■ Cemento / Firme

De los servicios con los que cuenta la vivienda, se les pregunto a los encuestados acerca si cuentan con:

- i. Servicio de drenaje conectado a, ...
- ii. Luz eléctrica obtenida de, ...

Los encuestados señalaron que:

Servicio de Drenaje

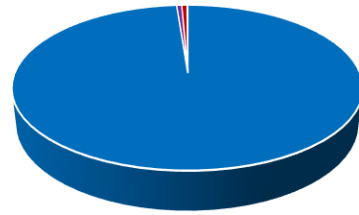


■ LA RED PÚBLICA
■ NO TIENE DRENAJE.
■ UNA FOSA SÉPTICA
■ TUBERÍA A BARRANCA O GRIETA

DRENAJE CONECTADO A...	TOTAL	%
LA RED PÚBLICA	4,754	95.10%
NO TIENE DRENAJE.	25	0.50%
UNA FOSA SÉPTICA	137	2.74%
TUBERÍA A BARRANCA O GRIETA	83	1.66%

Los alumnos encuestados señalaron de donde su vivienda obtiene la luz eléctrica:

Servicio de Luz

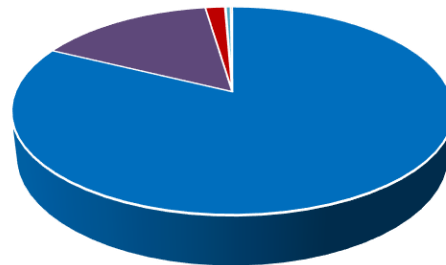


■ SERVICIO PÚBLICO ■ PLANTA PARTICULAR
■ PANEL SOLAR ■ OTRA FUENTE
■ SIN LUZ ELÉCTRICA

SERVICIO DE LUZ CONECTADO A...	TOTAL	%
SERVICIO PÚBLICO	4,938	98.78%
PLANTA PARTICULAR	28	0.56%
PANEL SOLAR	29	0.58%
OTRA FUENTE	3	0.06%
SIN LUZ ELÉCTRICA	1	0.02%

Además, se les pregunto acerca del combustible que usan en su vivienda para cocinar y se encontró lo siguiente:

Tipo de Combustible



■ GAS DE TANQUE ■ GAS NATURAL ■ ELECTRICIDAD
■ CARBÓN ■ LEÑA ■ OTRO

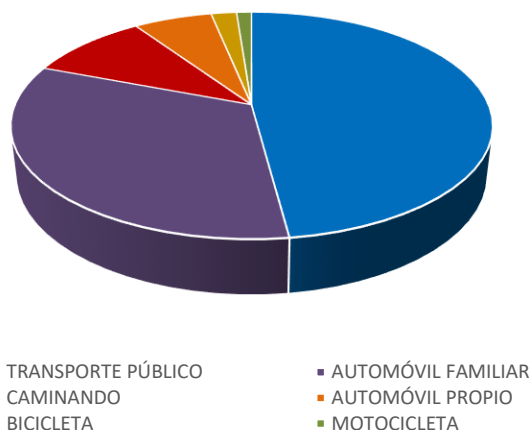
TIPO DE COMBUSTIBLE PARA COCINAR	TOTAL	%
GAS DE TANQUE	4,113	82.28%
GAS NATURAL	768	15.36%
ELECTRICIDAD	85	1.70%
CARBÓN	5	0.10%
LEÑA	20	0.40%
OTRO	8	0.16%

6. MEDIO DE TRANSPORTE QUE UTILIZA EL ALUMNO PARA IR A ESTUDIAR.

Descripción: Con el fin de conocer cuáles son los medios de los que el alumno se vale para ir a estudiar.

MEDIO DE TRANSPORTE PARA IR A ESTUDIAR	TOTAL	%
TRANSPORTE PÚBLICO	2,395	47.91%
AUTOMÓVIL FAMILIAR	1,643	32.87%
CAMINANDO	485	9.70%
AUTOMÓVIL PROPIO	314	6.28%
BICICLETA	102	2.04%
MOTOCICLETA	60	1.20%

Medio de transporte para ir a la escuela



7. OPINIÓN DE LOS ALUMNOS DE NUEVO INGRESO ACERCA DE LA UAA.

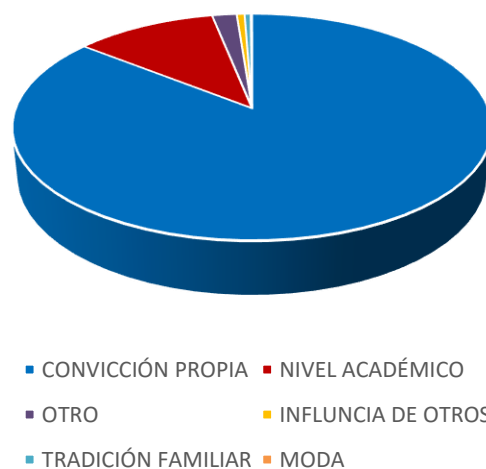
Descripción: Con el objetivo de conocer qué es lo que opinan los alumnos de nuevo ingreso acerca de la institución se les preguntó:

- ¿Cuál fue el motivo por escoger la carrera a la que ingresaron?
- ¿Cómo consideran el proceso de admisión de la UAA?
- ¿Recibieron orientación del personal de la UAA acerca de sus carreras?

Los resultados se presentan a continuación:

MOTIVO POR INGRESAR A LA CARRERA	TOTAL	%
POR CONVICCIÓN PROPIA	4,281	85.64%
POR SU NIVEL ACADÉMICO	560	11.20%
OTRO	97	1.94%
POR INFLUENCIA DE OTROS	31	0.62%
POR TRADICIÓN FAMILIAR	24	0.48%
POR QUE ESTA DE MODA	6	0.12%

Motivo para entrar a la UAA



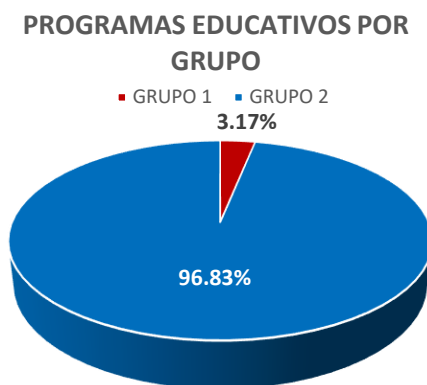
Acerca del proceso de admisión y si los alumnos recibieron alguna orientación se hizo una agrupación de los alumnos de la siguiente manera:

GRUPO	CLASIFICACIÓN	DESCRIPCIÓN
GRUPO 1	ALTO	Programas Educativos que su porcentaje de alumnos de la primera y segunda variable se encuentran por encima del percentil 70.
GRUPO 2	MEDIO	Programas Educativos que su porcentaje de alumnos de la primera y segunda variable se encuentran en el percentil 70 o por debajo del mismo y por encima del 30.
GRUPO 3	BAJO	Programas Educativos que su porcentaje de alumnos de la primera y segunda variable se encuentran en el percentil 30 o por debajo de él.

Los resultados se muestran a continuación:

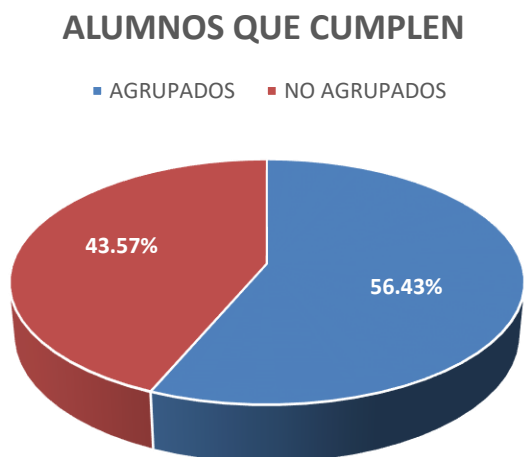
De los 63 programas educativos, 23 (36.51%) son los que cuentan con un número de alumnos mayor al 70% que consideran que el proceso de admisión es adecuado y además recibieron orientación por parte del personal de la UAA y 40 (63.49%) con un número de 30% a 70%.

PROGRAMAS EDUCATIVOS POR GRUPO	TOTAL	%
	63	100.00%
GRUPO 2	2	3.17%
GRUPO 1	61	96.83%



De los cuales el número de alumnos que fueron agrupados en alguno de estos dos grupos fue de 2,821 (56.43%).

ALUMNOS QUE CUMPLEN	TOTAL	%
	4,999	100.00%
AGRUPADOS	2,821	56.43%
NO AGRUPADOS	2,178	43.57%



TABLAS DE RESULTADOS

1. ESTADO CIVIL DEL ESTUDIANTE.

CENTRO / CARRERA	TOTAL	ESTADO CIVIL				
		SOLTERO	CASADO	UNIÓN LIBRE	SEPARADO	DIVORCIADO
TOTAL	6,599	6,527	25	29	8	10
C. EDUCACIÓN MEDIA	1,600	1,584	6	3	2	5
BACHILLERATO	1,600	1,584	6	3	2	5
TOTAL LICENCIATURA	4,999	4,943	19	26	6	5
C. AGROPECUARIAS	214	209	-	4	1	-
INGENIERO EN ALIMENTOS	48	46		2		
INGENIERÍA EN AGRONOMÍA	62	62				
MEDICINA VETERINARIA Y ZOOTECNIA	104	101		2	1	
C. BÁSICAS	750	748	-	1	1	-
BIOLOGÍA	59	59				
BIOTECNOLOGÍA	54	54				
INFORMÁTICA Y TECNOLOGÍAS COMPUTACIONALES	55	55				
INGENIERÍA BIOQUÍMICA	57	57				
INGENIERÍA EN COMPUTACIÓN INTELIGENTE	57	57				
INGENIERÍA EN ELECTRÓNICA	66	66				
INGENIERÍA EN SISTEMAS COMPUTACIONALES	180	179		1		
INGENIERÍA INDUSTRIAL ESTADÍSTICA	69	68			1	
MATEMÁTICAS APLICADAS	43	43				
QUÍMICO FARMACÉUTICO BIÓLOGO	110	110				
C. DE LA SALUD	672	670	1	1	-	-
CULTURA FÍSICA Y DEPORTES	52	52				
ENFERMERÍA	164	164				
ESTOMATOLOGÍA	86	86				
MEDICINA	150	150				
NUTRICIÓN	112	110	1	1		
OPTOMETRÍA	52	52				
TERAPIA FÍSICA	56	56				
C. DEL DISEÑO Y DE LA CONSTRUCCION	657	651	3	3	-	-
ARQUITECTURA	108	108				
DISEÑO DE INTERIORES	58	57		1		
DISEÑO DE MODA EN INDUMENTARIA Y TEXTILES	114	111	2	1		
DISEÑO GRÁFICO	112	112				
DISEÑO INDUSTRIAL	109	108	1			
INGENIERÍA CIVIL	119	119				
URBANISMO	37	36		1		
C. ECONÓMICAS Y ADMINISTRATIVAS	956	946	4	5	-	1
ADMON. DE EMPRESAS	172	171		1		
ADMON. DE PRODUCCIÓN Y SERVICIOS	52	51	1			
ADMON. FINANCIERA	108	107		1		
COMERCIO INTERNACIONAL	57	57				
CONTADOR PÚBLICO	222	218	1	2		1
ECONOMÍA	62	61	1			
GESTIÓN TURÍSTICA	59	58	1			
MERCADOTECNIA	114	114				
RELACIONES INDUSTRIALES	110	109		1		
C. SOCIALES Y HUMANIDADES	775	759	8	4	2	2
ASESORÍA PSICOPEDAGÓGICA	110	110				
CIENCIAS POLÍTICAS Y ADMINISTRACIÓN PÚBLICA	42	42				
COMUNICACIÓN E INFORMACIÓN	57	57				
COMUNICACIÓN CORPORATIVA Y ESTRATÉGICA	41	41				
DERECHO	164	161	2			1
DOCENCIA DE FRANCÉS Y ESPAÑOL COMO LENGUAS EXTRANJERAS	45	41		1	2	1
DOCENCIA DEL IDIOMA INGLÉS	58	58				
FILOSOFÍA	31	30	1			
HISTORIA	42	41	1			
PSICOLOGÍA	106	104	1	1		
SOCIOLOGÍA	24	23	1			
TRABAJO SOCIAL	55	51	2	2		
C. DE LAS ARTES Y LA CULTURA	160	156	-	3	-	1
ARTES CINEMATOGRAFICAS Y AUDIOVISUALES	27	27				
ACTUACION	27	26		1		
ESTUDIOS DEL ARTE Y GESTIÓN CULTURAL	34	33		1		
LETRAS HISPÁNICAS	46	45				1
MÚSICA	26	25		1		
C. DE LA INGENIERÍA	546	537	2	4	2	1
ING. EN MANUFACTURA Y AUTOMATIZACIÓN INDUSTRIAL	67	66		1		
INGENIERÍA AUTOMOTRIZ	126	123		2	1	
INGENIERÍA BIOMÉDICA	119	118			1	
INGENIERÍA EN DISEÑO MECÁNICO	44	42	2			
INGENIERÍA EN ENERGÍAS RENOVABLES	61	60				1
INGENIERÍA ROBÓTICA	129	128		1		
C. EMPRESARIALES	269	267	1	1	-	-
ADMON. Y GESTIÓN FISCAL DE PYMES	58	57		1		
AGRONEGOCIOS	39	39				
COMERCIO ELECTRÓNICO	57	56	1			
LOGÍSTICA EMPRESARIAL	115	115				

2. NÚMERO DE ESTUDIANTES QUE SUFRE ALGUN TIPO DE DISCAPACIDAD Y SUS TIPOS

CENTRO / CARRERA	TOTAL	DISCAPACIDAD								
		BAJA VISIÓN	CEGUERA	AUDITIVA	SORDERA	MOTRIZ	MÚLTIPLE	PSICOSOCIAL	NINGUNA	
TOTAL	6,599	49	3	3	1	18	3	3	6,519	
C. EDUCACIÓN MEDIA	1,600	2	-	1	-	8	1	-	1,588	
BACHILLERATO	1,600	2	-	1	-	8	1	-	1,588	
TOTAL LICENCIATURA	4,999	47	3	2	1	10	2	3	4,931	
C. AGROPECUARIAS	214	4	-	-	-	-	-	-	210	
INGENIERO EN ALIMENTOS	48	2	-	-	-	-	-	-	46	
INGENIERÍA EN AGRONOMÍA	62	1	-	-	-	-	-	-	61	
MEDICINA VETERINARIA Y ZOOTECNIA	104	1	-	-	-	-	-	-	103	
C. BÁSICAS	750	8	-	-	-	3	1	2	736	
BIOLOGÍA	59	-	-	-	-	-	-	-	59	
BIOTECNOLOGÍA	54	1	-	-	-	-	-	-	53	
INFORMÁTICA Y TECNOLOGÍAS COMPUTACIONALES	55	1	-	-	-	1	-	-	53	
INGENIERÍA BIOQUÍMICA	57	3	-	-	-	-	-	-	54	
INGENIERÍA EN COMPUTACIÓN INTELIGENTE	57	-	-	-	-	1	-	1	55	
INGENIERÍA EN ELECTRÓNICA	66	1	-	-	-	-	-	-	65	
INGENIERÍA EN SISTEMAS COMPUTACIONALES	180	2	-	-	-	-	-	1	177	
INGENIERÍA INDUSTRIAL ESTADÍSTICA	69	-	-	-	-	-	-	-	69	
MATEMÁTICAS APLICADAS	43	-	-	-	-	-	-	-	43	
QUÍMICO FARMACÉUTICO BIÓLOGO	110	-	-	-	-	1	1	-	108	
C. DE LA SALUD	672	6	2	-	-	1	-	-	663	
CULTURA FÍSICA Y DEPORTES	52	1	1	-	-	-	-	-	50	
ENFERMERÍA	164	3	1	-	-	-	-	-	160	
ESTOMATOLOGÍA	86	-	-	-	-	-	-	-	86	
MEDICINA	150	-	-	-	-	-	-	-	150	
NUTRICIÓN	112	1	-	-	-	1	-	-	110	
OPTOMETRÍA	52	1	-	-	-	-	-	-	51	
TERAPIA FÍSICA	56	-	-	-	-	-	-	-	56	
C. DEL DISEÑO Y DE LA CONSTRUCCION	657	3	-	1	1	2	1	-	649	
ARQUITECTURA	108	-	-	-	-	-	-	-	108	
DISEÑO DE INTERIORES	58	1	-	-	-	-	-	-	57	
DISEÑO DE MODA EN INDUMENTARIA Y TEXTILES	114	1	-	-	-	-	-	-	113	
DISEÑO GRÁFICO	112	1	-	1	-	-	-	-	110	
DISEÑO INDUSTRIAL	109	-	-	-	1	-	1	-	107	
INGENIERÍA CIVIL	119	-	-	-	-	1	-	-	118	
URBANISMO	37	-	-	-	-	1	-	-	36	
C. ECONÓMICAS Y ADMINISTRATIVAS	956	8	-	1	-	1	-	-	946	
ADMN. DE EMPRESAS	172	-	-	-	-	-	-	-	172	
ADMN. DE PRODUCCIÓN Y SERVICIOS	52	-	-	-	-	-	-	-	52	
ADMN. FINANCIERA	108	-	-	-	-	-	-	-	108	
COMERCIO INTERNACIONAL	57	2	-	-	-	-	-	-	55	
CONTADOR PÚBLICO	222	3	-	1	-	-	-	-	218	
ECONOMÍA	62	1	-	-	-	1	-	-	60	
GESTIÓN TURÍSTICA	59	1	-	-	-	-	-	-	58	
MERCADOTECNIA	114	1	-	-	-	-	-	-	113	
RELACIONES INDUSTRIALES	110	-	-	-	-	-	-	-	110	
C. SOCIALES Y HUMANIDADES	775	8	-	-	-	2	-	1	764	
ASESORÍA PSICOPEDAGÓGICA	110	-	-	-	-	1	-	1	108	
CIENCIAS POLÍTICAS Y ADMINISTRACIÓN PÚBLICA	42	-	-	-	-	-	-	-	42	
COMUNICACIÓN E INFORMACIÓN	57	2	-	-	-	-	-	-	55	
COMUNICACIÓN ORGANIZACIONAL	41	-	-	-	-	-	-	-	41	
DERECHO	164	-	-	-	-	-	-	-	164	
DOCENCIA DE FRANCÉS Y ESPAÑOL COMO LENGUAS EXTRANJERAS	45	1	-	-	-	-	-	-	44	
DOCENCIA DEL IDIOMA INGLÉS	58	1	-	-	-	1	-	-	56	
FILOSOFÍA	31	1	-	-	-	-	-	-	30	
HISTORIA	42	2	-	-	-	-	-	-	40	
PSICOLOGÍA	106	1	-	-	-	-	-	-	105	
SOCIOLOGÍA	24	-	-	-	-	-	-	-	24	
TRABAJO SOCIAL	55	-	-	-	-	-	-	-	55	
C. DE LAS ARTES Y LA CULTURA	160	2	1	-	-	-	-	-	157	
ARTES CINEMATOGRAFICAS Y AUDIOVISUALES	27	-	-	-	-	-	-	-	27	
ARTES ESCÉNICAS: ACTUACIÓN	27	-	-	-	-	-	-	-	27	
ESTUDIOS DEL ARTE Y GESTIÓN CULTURAL	34	-	-	-	-	-	-	-	34	
LETRAS HISPÁNICAS	46	2	1	-	-	-	-	-	43	
MÚSICA	26	-	-	-	-	-	-	-	26	
C. DE LA INGENIERÍA	546	8	-	-	-	-	-	-	538	
ING. EN MANUFACTURA Y AUTOMATIZACIÓN INDUSTRIAL	67	1	-	-	-	-	-	-	66	
INGENIERÍA AUTOMOTRIZ	126	2	-	-	-	-	-	-	124	
INGENIERÍA BIOMÉDICA	119	2	-	-	-	-	-	-	117	
INGENIERÍA EN DISEÑO MECÁNICO	44	-	-	-	-	-	-	-	44	
INGENIERÍA EN ENERGÍAS RENOVABLES	61	-	-	-	-	-	-	-	61	
INGENIERÍA ROBÓTICA	129	3	-	-	-	-	-	-	126	
C. EMPRESARIALES	269	-	-	-	-	1	-	-	268	
ADMN. Y GESTIÓN FISCAL DE PYMES	58	-	-	-	-	-	-	-	58	
AGRONEGOCIOS	39	-	-	-	-	-	-	-	39	
COMERCIO ELECTRÓNICO	57	-	-	-	-	1	-	-	56	
LOGÍSTICA EMPRESARIAL	115	-	-	-	-	-	-	-	115	

3. NÚMERO DE ESTUDIANTES QUE TIENEN HIJOS.

CENTRO / CARRERA	TOTAL	HIJOS	
		SI	NO
TOTAL	6,599	90	6,509
C. EDUCACIÓN MEDIA	1,600	14	1,586
BACHILLERATO	1,600	14	1,586
TOTAL LICENCIATURA	4,999	76	4,923
C. AGROPECUARIAS	214	3	211
INGENIERO EN ALIMENTOS	48		48
INGENIERÍA EN AGRONOMÍA	62	1	61
MEDICINA VETERINARIA Y ZOOTECNIA	104	2	102
C. BÁSICAS	750	4	746
BIOLOGÍA	59		59
BIOTECNOLOGÍA	54		54
INFORMÁTICA Y TECNOLOGÍAS COMPUTACIONALES	55	1	54
INGENIERÍA BIOQUÍMICA	57	1	56
INGENIERÍA EN COMPUTACIÓN INTELIGENTE	57	1	56
INGENIERÍA EN ELECTRÓNICA	66		66
INGENIERÍA EN SISTEMAS COMPUTACIONALES	180		180
INGENIERÍA INDUSTRIAL ESTADÍSTICA	69		69
MATEMÁTICAS APLICADAS	43		43
QUÍMICO FARMACEUTICO BIOLOGO	110	1	109
C. DE LA SALUD	672	7	665
CULTURA FÍSICA Y DEPORTES	52	1	51
ENFERMERÍA	164	3	161
ESTOMATOLOGÍA	86		86
MEDICINA	150	2	148
NUTRICIÓN	112	1	111
OPTOMETRÍA	52		52
TERAPIA FÍSICA	56		56
C. DEL DISEÑO Y DE LA CONSTRUCCION	657	8	649
ARQUITECTURA	108		108
DISEÑO DE INTERIORES	58	2	56
DISEÑO DE MODA EN INDUMENTARIA Y TEXTILES	114	2	112
DISEÑO GRÁFICO	112		112
DISEÑO INDUSTRIAL	109	3	106
INGENIERÍA CIVIL	119	1	118
URBANISMO	37		37
C. ECONÓMICAS Y ADMINISTRATIVAS	956	16	940
ADMN. DE EMPRESAS	172	4	168
ADMN. DE PRODUCCIÓN Y SERVICIOS	52	1	51
ADMN. FINANCIERA	108		108
COMERCIO INTERNACIONAL	57		57
CONTADOR PÚBLICO	222	4	218
ECONOMÍA	62	2	60
GESTIÓN TURÍSTICA	59		59
MERCADOTECNIA	114	3	111
RELACIONES INDUSTRIALES	110	2	108
C. SOCIALES Y HUMANIDADES	775	26	749
ASESORÍA PSICOPEDAGÓGICA	110	1	109
CIENCIAS POLÍTICAS Y ADMINISTRACIÓN PÚBLICA	42	1	41
COMUNICACIÓN E INFORMACIÓN	57		57
COMUNICACIÓN ORGANIZACIONAL	41	2	39
DERECHO	164	7	157
DOCENCIA DE FRANCÉS Y ESPAÑOL COMO LENGUAS EXTRANJERAS	45	3	42
DOCENCIA DEL IDIOMA INGLÉS	58		58
FILOSOFÍA	31	1	30
HISTORIA	42	1	41
PSICOLOGÍA	106	4	102
SOCIOLOGÍA	24	2	22
TRABAJO SOCIAL	55	4	51
C. DE LAS ARTES Y LA CULTURA	160	4	156
ARTES CINEMATOGRAFICAS Y AUDIOVISUALES	27		27
ARTES ESCÉNICAS: ACTUACIÓN	27		27
ESTUDIOS DEL ARTE Y GESTIÓN CULTURAL	34	2	32
LETRAS HISPÁNICAS	46	2	44
MÚSICA	26		26
C. DE LA INGENIERÍA	546	6	540
ING. EN MANUFACTURA Y AUTOMATIZACIÓN INDUSTRIAL	67		67
INGENIERÍA AUTOMOTRIZ	126		126
INGENIERÍA BIOMÉDICA	119	3	116
INGENIERÍA EN DISEÑO MECÁNICO	44	2	42
INGENIERÍA EN ENERGÍAS RENOVABLES	61	1	60
INGENIERÍA ROBÓTICA	129		129
C. EMPRESARIALES	269	2	267
ADMN. Y GESTIÓN FISCAL DE PYMES	58		58
AGRONEGOCIOS	39		39
COMERCIO ELECTRÓNICO	57		57
LOGÍSTICA EMPRESARIAL	115	2	113

4. NÚMERO DE ESTUDIANTES QUE TRABAJA.

CENTRO / CARRERA	TOTAL	TRABAJA	
		SI	NO
TOTAL	6,599	1,036	5,563
C. EDUCACIÓN MEDIA	1,600	35	1,565
BACHILLERATO	1,600	35	1,565
TOTAL LICENCIATURA	4,999	1,001	3,998
C. AGROPECUARIAS	214	61	153
INGENIERO EN ALIMENTOS	48	14	34
INGENIERÍA EN AGRONOMÍA	62	24	38
MEDICINA VETERINARIA Y ZOOTECNIA	104	23	81
C. BÁSICAS	750	104	646
BIOLOGÍA	59	8	51
BIOTECNOLOGÍA	54	7	47
INFORMÁTICA Y TECNOLOGÍAS COMPUTACIONALES	55	9	46
INGENIERÍA BIOQUÍMICA	57	7	50
INGENIERÍA EN COMPUTACIÓN INTELIGENTE	57	9	48
INGENIERÍA EN ELECTRÓNICA	66	12	54
INGENIERÍA EN SISTEMAS COMPUTACIONALES	180	23	157
INGENIERÍA INDUSTRIAL ESTADÍSTICA	69	8	61
MATEMÁTICAS APLICADAS	43	6	37
QUÍMICO FARMACÉUTICO BIÓLOGO	110	15	95
C. DE LA SALUD	672	102	570
CULTURA FÍSICA Y DEPORTES	52	17	35
ENFERMERÍA	164	27	137
ESTOMATOLOGÍA	86	11	75
MEDICINA	150	6	144
NUTRICIÓN	112	21	91
OPTOMETRÍA	52	10	42
TERAPIA FÍSICA	56	10	46
C. DEL DISEÑO Y DE LA CONSTRUCCIÓN	657	123	534
ARQUITECTURA	108	12	96
DISEÑO DE INTERIORES	58	9	49
DISEÑO DE MODA EN INDUMENTARIA Y TEXTILES	114	24	90
DISEÑO GRÁFICO	112	19	93
DISEÑO INDUSTRIAL	109	22	87
INGENIERÍA CIVIL	119	28	91
URBANISMO	37	9	28
C. ECONÓMICAS Y ADMINISTRATIVAS	956	201	755
ADMON. DE EMPRESAS	172	37	135
ADMON. DE PRODUCCIÓN Y SERVICIOS	52	12	40
ADMON. FINANCIERA	108	25	83
COMERCIO INTERNACIONAL	57	9	48
CONTADOR PÚBLICO	222	43	179
ECONOMÍA	62	19	43
GESTIÓN TURÍSTICA	59	9	50
MERCADOTECNIA	114	31	83
RELACIONES INDUSTRIALES	110	16	94
C. SOCIALES Y HUMANIDADES	775	178	597
ASESORÍA PSICOPEDAGÓGICA	110	23	87
CIENCIAS POLÍTICAS Y ADMINISTRACIÓN PÚBLICA	42	18	24
COMUNICACIÓN E INFORMACIÓN	57	11	46
COMUNICACIÓN ORGANIZACIONAL	41	14	27
DERECHO	164	25	139
DOCENCIA DE FRANCÉS Y ESPAÑOL COMO LENGUAS EXTRANJERAS	45	17	28
DOCENCIA DEL IDIOMA INGLÉS	58	7	51
FILOSOFÍA	31	9	22
HISTORIA	42	11	31
PSICOLOGÍA	106	23	83
SOCIOLOGÍA	24	6	18
TRABAJO SOCIAL	55	14	41
C. DE LAS ARTES Y LA CULTURA	160	34	126
ARTES CINEMATOGRAFICAS Y AUDIOVISUALES	27	5	22
ARTES ESCÉNICAS: ACTUACIÓN	27	3	24
ESTUDIOS DEL ARTE Y GESTIÓN CULTURAL	34	10	24
LETRAS HISPÁNICAS	46	12	34
MÚSICA	26	4	22
C. DE LA INGENIERÍA	546	123	423
ING. EN MANUFACTURA Y AUTOMATIZACIÓN INDUSTRIAL	67	15	52
INGENIERÍA AUTOMOTRIZ	126	37	89
INGENIERÍA BIOMÉDICA	119	23	96
INGENIERÍA EN DISEÑO MECÁNICO	44	12	32
INGENIERÍA EN ENERGÍAS RENOVABLES	61	17	44
INGENIERÍA ROBÓTICA	129	19	110
C. EMPRESARIALES	269	75	194
ADMON. Y GESTIÓN FISCAL DE PYMES	58	20	38
AGRONEGOCIOS	39	15	24
COMERCIO ELECTRÓNICO	57	16	41
LOGÍSTICA EMPRESARIAL	115	24	91

4A. SECTOR PRODUCTIVO DONDE TRABAJA.

CENTRO / CARRERA	TOTAL	SECTOR PRODUCTIVO		
		INDUSTRIA	COMERCIO	SERVICIOS
TOTAL	1,036	100	495	441
C. EDUCACIÓN MEDIA	35	2	19	14
BACHILLERATO	35	2	19	14
TOTAL LICENCIATURA	1,001	98	476	427
C. AGROPECUARIAS	61	5	34	22
INGENIERO EN ALIMENTOS	14	1	8	5
INGENIERÍA EN AGRONOMÍA	24	1	12	11
MEDICINA VETERINARIA Y ZOOTECNIA	23	3	14	6
C. BÁSICAS	104	9	38	57
BIOLOGÍA	8		2	6
BIOTECNOLOGÍA	7		1	6
INFORMÁTICA Y TECNOLOGÍAS COMPUTACIONALES	9		4	5
INGENIERÍA BIOQUÍMICA	7	2	2	3
INGENIERÍA EN COMPUTACIÓN INTELIGENTE	9	2	2	5
INGENIERÍA EN ELECTRÓNICA	12	1	6	5
INGENIERÍA EN SISTEMAS COMPUTACIONALES	23	2	9	12
INGENIERÍA INDUSTRIAL ESTADÍSTICA	8	1	3	4
MATEMÁTICAS APLICADAS	6		3	3
QUÍMICO FARMACEUTICO BIÓLOGO	15	1	6	8
C. DE LA SALUD	102	6	45	51
CULTURA FÍSICA Y DEPORTES	17	2	7	8
ENFERMERÍA	27	1	10	16
ESTOMATOLOGÍA	11		7	4
MEDICINA	6	1	3	2
NUTRICIÓN	21	1	8	12
OPTOMETRÍA	10		5	5
TERAPIA FÍSICA	10	1	5	4
C. DEL DISEÑO Y DE LA CONSTRUCCIÓN	123	12	64	47
ARQUITECTURA	12	3	5	4
DISEÑO DE INTERIORES	9		7	2
DISEÑO DE MODA EN INDUMENTARIA Y TEXTILES	24	4	13	7
DISEÑO GRÁFICO	19	2	5	12
DISEÑO INDUSTRIAL	22		12	10
INGENIERÍA CIVIL	28	3	16	9
URBANISMO	9		6	3
C. ECONÓMICAS Y ADMINISTRATIVAS	201	24	97	80
ADMN. DE EMPRESAS	37	6	17	14
ADMN. DE PRODUCCIÓN Y SERVICIOS	12	4	6	2
ADMN. FINANCIERA	25	1	9	15
COMERCIO INTERNACIONAL	9	2	5	2
CONTADOR PÚBLICO	43	3	23	17
ECONOMÍA	19	2	10	7
GESTIÓN TURÍSTICA	9	2	6	1
MERCADOTECNIA	31	1	14	16
RELACIONES INDUSTRIALES	16	3	7	6
C. SOCIALES Y HUMANIDADES	178	13	85	80
ASESORÍA PSICOPEDAGÓGICA	23	1	15	7
CIENCIAS POLÍTICAS Y ADMINISTRACIÓN PÚBLICA	18	2	5	11
COMUNICACIÓN E INFORMACIÓN	11		6	5
COMUNICACIÓN ORGANIZACIONAL	14	1	4	9
DERECHO	25	1	12	12
DOCENCIA DE FRANCÉS Y ESPAÑOL COMO LENGUAS EXTRANJERAS	17		8	9
DOCENCIA DEL IDIOMA INGLÉS	7		4	3
FILOSOFÍA	9	1	3	5
HISTORIA	11	4	4	3
PSICOLOGÍA	23	1	16	6
SOCIOLOGÍA	6	1	1	4
TRABAJO SOCIAL	14	1	7	6
C. DE LAS ARTES Y LA CULTURA	34	2	11	21
ARTES CINEMATOGRAFICAS Y AUDIOVISUALES	5		1	4
ARTES ESCÉNICAS: ACTUACIÓN	3			3
ESTUDIOS DEL ARTE Y GESTIÓN CULTURAL	10	2	4	4
LETRAS HISPÁNICAS	12		6	6
MÚSICA	4			4
C. DE LA INGENIERÍA	123	20	58	45
ING. EN MANUFACTURA Y AUTOMATIZACIÓN INDUSTRIAL	15	6	5	4
INGENIERÍA AUTOMOTRIZ	37	6	19	12
INGENIERÍA BIOMÉDICA	23	1	13	9
INGENIERÍA EN DISEÑO MECÁNICO	12	2	4	6
INGENIERÍA EN ENERGÍAS RENOVABLES	17	4	7	6
INGENIERÍA ROBÓTICA	19	1	10	8
C. EMPRESARIALES	75	7	44	24
ADMN. Y GESTIÓN FISCAL DE PYMES	20	2	10	8
AGRONEGOCIOS	15		10	5
COMERCIO ELECTRÓNICO	16	3	11	2
LOGÍSTICA EMPRESARIAL	24	2	13	9

4B. HORAS DE TRABAJO.

CENTRO / CARRERA	TOTAL	HORAS LABORALES				
		40	30	20	10	5
TOTAL	1,036	331	240	260	129	76
C. EDUCACIÓN MEDIA	35	9	2	12	5	7
BACHILLERATO	35	9	2	12	5	7
TOTAL LICENCIATURA	1,001	322	238	248	124	69
C. AGROPECUARIAS	61	26	11	16	5	3
INGENIERO EN ALIMENTOS	14	7	3	2	1	1
INGENIERÍA EN AGRONOMÍA	24	13	2	6	2	1
MEDICINA VETERINARIA Y ZOOTECNIA	23	6	6	8	2	1
C. BÁSICAS	104	20	27	35	12	10
BIOLOGÍA	8	3	1	2	1	1
BIOTECNOLOGÍA	7		4	2	1	
INFORMÁTICA Y TECNOLOGÍAS COMPUTACIONALES	9	1	2	3	2	1
INGENIERÍA BIOQUÍMICA	7	3	2	1		1
INGENIERÍA EN COMPUTACIÓN INTELIGENTE	9	2	2	5		
INGENIERÍA EN ELECTRÓNICA	12	2	2	6		2
INGENIERÍA EN SISTEMAS COMPUTACIONALES	23	3	10	6	2	2
INGENIERÍA INDUSTRIAL ESTADÍSTICA	8		1	2	2	3
MATEMÁTICAS APLICADAS	6	1	2	2	1	
QUÍMICO FARMACÉUTICO BIÓLOGO	15	5	1	6	3	
C. DE LA SALUD	102	30	24	28	16	4
CULTURA FÍSICA Y DEPORTES	17	7	2	5	3	
ENFERMERÍA	27	7	10	4	6	
ESTOMATOLOGÍA	11	2	3	5	1	
MEDICINA	6	1	1	2	1	1
NUTRICIÓN	21	6	4	6	4	1
OPTOMETRÍA	10	3	2	2	1	2
TERAPIA FÍSICA	10	4	2	4		
C. DEL DISEÑO Y DE LA CONSTRUCCION	123	46	24	28	18	7
ARQUITECTURA	12	3	1	3	5	
DISEÑO DE INTERIORES	9	4		2	2	1
DISEÑO DE MODA EN INDUMENTARIA Y TEXTILES	24	4	9	4	6	1
DISEÑO GRÁFICO	19	12	1	3	1	2
DISEÑO INDUSTRIAL	22	8	5	5	2	2
INGENIERÍA CIVIL	28	11	7	7	2	1
URBANISMO	9	4	1	4		
C. ECONÓMICAS Y ADMINISTRATIVAS	201	57	50	49	29	16
ADMON. DE EMPRESAS	37	10	7	11	4	5
ADMON. DE PRODUCCIÓN Y SERVICIOS	12	5	4	2	1	
ADMON. FINANCIERA	25	8	3	6	5	3
COMERCIO INTERNACIONAL	9		6	2		1
CONTADOR PÚBLICO	43	12	14	8	8	1
ECONOMÍA	19	8	3	4	3	1
GESTIÓN TURÍSTICA	9	2	3	2	1	1
MERCADOTECNIA	31	8	7	8	6	2
RELACIONES INDUSTRIALES	16	4	3	6	1	2
C. SOCIALES Y HUMANIDADES	178	63	42	39	20	14
ASESORÍA PSICOPEDAGÓGICA	23	3	8	7	4	1
CIENCIAS POLÍTICAS Y ADMINISTRACIÓN PÚBLICA	18	9	2	3	1	3
COMUNICACIÓN E INFORMACIÓN	11	5	2	3	1	
COMUNICACIÓN ORGANIZACIONAL	14	6	4		2	2
DERECHO	25	7	6	10		2
DOCENCIA DE FRANCÉS Y ESPAÑOL COMO LENGUAS EXTRANJERAS	17	6	4	2	4	1
DOCENCIA DEL IDIOMA INGLÉS	7	4	2		1	
FILOSOFÍA	9	5	1	1	2	
HISTORIA	11	5	3	2		1
PSICOLOGÍA	23	6	3	8	3	3
SOCIOLOGÍA	6	2	3	1		
TRABAJO SOCIAL	14	5	4	2	2	1
C. DE LAS ARTES Y LA CULTURA	34	16	7	6	2	3
ARTES CINEMATOGRAFICAS Y AUDIOVISUALES	5	2	1	1		1
ARTES ESCÉNICAS: ACTUACIÓN	3	1		1		1
ESTUDIOS DEL ARTE Y GESTIÓN CULTURAL	10	6	2	1	1	
LETRAS HISPÁNICAS	12	5	4	2	1	
MÚSICA	4	2		1		1
C. DE LA INGENIERÍA	123	35	33	29	16	10
ING. EN MANUFACTURA Y AUTOMATIZACIÓN INDUSTRIAL	15	7	2	4	2	
INGENIERÍA AUTOMOTRIZ	37	8	10	9	5	5
INGENIERÍA BIOMÉDICA	23	7	8	4	3	1
INGENIERÍA EN DISEÑO MECÁNICO	12	4	3	4		1
INGENIERÍA EN ENERGÍAS RENOVABLES	17	4	5	5	2	1
INGENIERÍA ROBÓTICA	19	5	5	3	4	2
C. EMPRESARIALES	75	29	20	18	6	2
ADMON. Y GESTIÓN FISCAL DE PYMES	20	7	4	8	1	
AGRONEGOCIOS	15	6	4	4	1	
COMERCIO ELECTRÓNICO	16	5	6	2	2	1
LOGÍSTICA EMPRESARIAL	24	11	6	4	2	1

4C. MOTIVO POR EL CUAL TRABAJA.

CENTRO / CARRERA	TOTAL	MOTIVOS			
		AYUDA ECONÓMICA	SOSTEN FAMILIAR	POR GUSTO	SOSTEN PROPIO
TOTAL	1,036	604	58	199	175
C. EDUCACIÓN MEDIA	35	14	10	10	1
BACHILLERATO	35	14	10	10	1
TOTAL LICENCIATURA	1,001	590	48	189	174
C. AGROPECUARIAS	61	33	3	12	13
INGENIERO EN ALIMENTOS	14	6		2	6
INGENIERÍA EN AGRONOMÍA	24	13	2	5	4
MEDICINA VETERINARIA Y ZOOTECNIA	23	14	1	5	3
C. BÁSICAS	104	66	6	21	11
BIOLOGÍA	8	7			1
BIOTECNOLOGÍA	7	6		1	
INFORMÁTICA Y TECNOLOGÍAS COMPUTACIONALES	9	7		1	1
INGENIERÍA BIOQUÍMICA	7	3	1	2	1
INGENIERÍA EN COMPUTACIÓN INTELIGENTE	9	4		3	2
INGENIERÍA EN ELECTRÓNICA	12	7	1	4	
INGENIERÍA EN SISTEMAS COMPUTACIONALES	23	14	3	3	3
INGENIERÍA INDUSTRIAL ESTADÍSTICA	8	3		4	1
MATEMÁTICAS APLICADAS	6	3		1	2
QUÍMICO FARMACEUTICO BIÓLOGO	15	12	1	2	
C. DE LA SALUD	102	64	4	22	12
CULTURA FÍSICA Y DEPORTES	17	10		5	2
ENFERMERÍA	27	20	2	3	2
ESTOMATOLOGÍA	11	6	2	3	
MEDICINA	6	4		2	
NUTRICIÓN	21	9		5	7
OPTOMETRÍA	10	8		2	
TERAPIA FÍSICA	10	7		2	1
C. DEL DISEÑO Y DE LA CONSTRUCCION	123	70	6	24	23
ARQUITECTURA	12	5		5	2
DISEÑO DE INTERIORES	9	7		1	1
DISEÑO DE MODA EN INDUMENTARIA Y TEXTILES	24	12		8	4
DISEÑO GRÁFICO	19	12	2	2	3
DISEÑO INDUSTRIAL	22	7	4	4	7
INGENIERÍA CIVIL	28	19		3	6
URBANISMO	9	8		1	
C. ECONÓMICAS Y ADMINISTRATIVAS	201	126	6	32	37
ADMÓN. DE EMPRESAS	37	21	2	10	4
ADMÓN. DE PRODUCCIÓN Y SERVICIOS	12	9		1	2
ADMÓN. FINANCIERA	25	16	1	4	4
COMERCIO INTERNACIONAL	9	4		4	1
CONTADOR PÚBLICO	43	29		4	10
ECONOMÍA	19	13	2	2	2
GESTIÓN TURÍSTICA	9	7		1	1
MERCADOTECNIA	31	17	1	5	8
RELACIONES INDUSTRIALES	16	10		1	5
C. SOCIALES Y HUMANIDADES	178	103	12	29	34
ASESORÍA PSICOPEDAGÓGICA	23	19	1	2	1
CIENCIAS POLÍTICAS Y ADMINISTRACIÓN PÚBLICA	18	7	1	4	6
COMUNICACIÓN E INFORMACIÓN	11	6		2	3
COMUNICACIÓN ORGANIZACIONAL	14	10		3	1
DERECHO	25	14	3	5	3
DOCENCIA DE FRANCÉS Y ESPAÑOL COMO LENGUAS EXTRANJERAS	17	5	2	1	9
DOCENCIA DEL IDIOMA INGLÉS	7	5		1	1
FILOSOFÍA	9	2	1	2	4
HISTORIA	11	8	2		1
PSICOLOGÍA	23	14		7	2
SOCIOLOGÍA	6	3	1	1	1
TRABAJO SOCIAL	14	10	1	1	2
C. DE LAS ARTES Y LA CULTURA	34	19	1	4	10
ARTES CINEMATOGRAFICAS Y AUDIOVISUALES	5	3		1	1
ARTES ESCÉNICAS: ACTUACIÓN	3	1		1	1
ESTUDIOS DEL ARTE Y GESTIÓN CULTURAL	10	4	1	1	4
LETRAS HISPÁNICAS	12	7		1	4
MÚSICA	4	4			
C. DE LA INGENIERÍA	123	70	5	31	17
ING. EN MANUFACTURA Y AUTOMATIZACIÓN INDUSTRIAL	15	7	2	3	3
INGENIERÍA AUTOMOTRIZ	37	20	1	11	5
INGENIERÍA BIOMÉDICA	23	16	1	3	3
INGENIERÍA EN DISEÑO MECÁNICO	12	7	1	2	2
INGENIERÍA EN ENERGÍAS RENOVABLES	17	8		6	3
INGENIERÍA ROBÓTICA	19	12		6	1
C. EMPRESARIALES	75	39	5	14	17
ADMÓN. Y GESTIÓN FISCAL DE PYMES	20	8	3	3	6
AGRONEGOCIOS	15	7	1	4	3
COMERCIO ELECTRÓNICO	16	7	1	4	4
LOGÍSTICA EMPRESARIAL	24	17		3	4

4D. INGRESO MENSUAL DERIVADO DE SU TRABAJO.

CENTRO / CARRERA	TOTAL	INGRESOS MENSUALES				
		MENOS DE 1 SMD	ENTRE 1 Y 2 SMD	ENTRE 2 Y 3 SMD	ENTRE 3 Y 5 SMD	MÁS DE 5 SMD
TOTAL	1,036	856	144	23	9	4
C. EDUCACIÓN MEDIA	35	26	1	3	4	1
BACHILLERATO	35	26	1	3	4	1
TOTAL LICENCIATURA	1,001	830	143	20	5	3
C. AGROPECUARIAS	61	46	14	1	-	-
INGENIERO EN ALIMENTOS	14	11	3			
INGENIERÍA EN AGRONOMÍA	24	14	9	1		
MEDICINA VETERINARIA Y ZOOTECNIA	23	21	2			
C. BÁSICAS	104	89	10	4	1	-
BIOLOGÍA	8	8				
BIOTECNOLOGÍA	7	6		1		
INFORMÁTICA Y TECNOLOGÍAS COMPUTACIONALES	9	9				
INGENIERÍA BIOQUÍMICA	7	6	1			
INGENIERÍA EN COMPUTACIÓN INTELIGENTE	9	6	3			
INGENIERÍA EN ELECTRÓNICA	12	11	1			
INGENIERÍA EN SISTEMAS COMPUTACIONALES	23	20	1	2		
INGENIERÍA INDUSTRIAL ESTADÍSTICA	8	8				
MATEMÁTICAS APLICADAS	6	4	1	1		
QUÍMICO FARMACÉUTICO BIÓLOGO	15	11	3		1	
C. DE LA SALUD	102	91	10	1	-	-
CULTURA FÍSICA Y DEPORTES	17	14	2	1		
ENFERMERÍA	27	24	3			
ESTOMATOLOGÍA	11	10	1			
MEDICINA	6	6				
NUTRICIÓN	21	17	4			
OPTOMETRÍA	10	10				
TERAPIA FÍSICA	10	10				
C. DEL DISEÑO Y DE LA CONSTRUCCION	123	104	18	-	1	-
ARQUITECTURA	12	11	1			
DISEÑO DE INTERIORES	9	9				
DISEÑO DE MODA EN INDUMENTARIA Y TEXTILES	24	22	2			
DISEÑO GRÁFICO	19	16	3			
DISEÑO INDUSTRIAL	22	17	5			
INGENIERÍA CIVIL	28	22	5		1	
URBANISMO	9	7	2			
C. ECONÓMICAS Y ADMINISTRATIVAS	201	166	29	4	2	-
ADMON. DE EMPRESAS	37	33	3	1		
ADMON. DE PRODUCCIÓN Y SERVICIOS	12	8	4			
ADMON. FINANCIERA	25	20	3	2		
COMERCIO INTERNACIONAL	9	8	1			
CONTADOR PÚBLICO	43	34	7	1	1	
ECONOMÍA	19	14	4		1	
GESTIÓN TURÍSTICA	9	8	1			
MERCADOTECNIA	31	29	2			
RELACIONES INDUSTRIALES	16	12	4			
C. SOCIALES Y HUMANIDADES	178	146	26	3	1	2
ASESORÍA PSICOPEDAGÓGICA	23	20	1			2
CIENCIAS POLÍTICAS Y ADMINISTRACIÓN PÚBLICA	18	16	2			
COMUNICACIÓN E INFORMACIÓN	11	10	1			
COMUNICACIÓN ORGANIZACIONAL	14	12	2			
DERECHO	25	18	6	1		
DOCENCIA DE FRANCÉS Y ESPAÑOL COMO LENGUAS EXTRANJERAS	17	13	3	1		
DOCENCIA DEL IDIOMA INGLÉS	7	6			1	
FILOSOFÍA	9	6	3			
HISTORIA	11	8	3			
PSICOLOGÍA	23	21	2			
SOCIOLOGÍA	6	4	2			
TRABAJO SOCIAL	14	12	1	1		
C. DE LAS ARTES Y LA CULTURA	34	26	4	4	-	-
ARTES CINEMATOGRAFICAS Y AUDIOVISUALES	5	3		2		
ARTES ESCÉNICAS: ACTUACIÓN	3	3				
ESTUDIOS DEL ARTE Y GESTIÓN CULTURAL	10	8	1	1		
LETRAS HISPÁNICAS	12	9	2	1		
MÚSICA	4	3	1			
C. DE LA INGENIERÍA	123	103	18	1	-	1
ING. EN MANUFACTURA Y AUTOMATIZACIÓN INDUSTRIAL	15	10	5			
INGENIERÍA AUTOMOTRIZ	37	35	2			
INGENIERÍA BIOMÉDICA	23	20	3			
INGENIERÍA EN DISEÑO MECÁNICO	12	7	3	1		1
INGENIERÍA EN ENERGÍAS RENOVABLES	17	13	4			
INGENIERÍA ROBÓTICA	19	18	1			
C. EMPRESARIALES	75	59	14	2	-	-
ADMON. Y GESTIÓN FISCAL DE PYMES	20	14	5	1		
AGRONEGOCIOS	15	13	1	1		
COMERCIO ELECTRÓNICO	16	11	5			
LOGÍSTICA EMPRESARIAL	24	21	3			

4E. TIPOS DE INGRESO DE SU TRABAJO.

CENTRO / CARRERA	TOTAL	TIPO DE INGRESO		
		SALARIO	COMISIÓN	NEGOCIO
TOTAL	1,036	853	100	83
C. EDUCACIÓN MEDIA	35	25	6	4
BACHILLERATO	35	25	6	4
TOTAL LICENCIATURA	1,001	828	94	79
C. AGROPECUARIAS	61	53	4	4
INGENIERO EN ALIMENTOS	14	12	2	
INGENIERÍA EN AGRONOMÍA	24	22		2
MEDICINA VETERINARIA Y ZOOTECNIA	23	19	2	2
C. BÁSICAS	104	87	7	10
BIOLOGÍA	8	8		
BIOTECNOLOGÍA	7	5		2
INFORMÁTICA Y TECNOLOGÍAS COMPUTACIONALES	9	7	2	
INGENIERÍA BIOQUÍMICA	7	4		3
INGENIERÍA EN COMPUTACIÓN INTELIGENTE	9	9		
INGENIERÍA EN ELECTRÓNICA	12	8	3	1
INGENIERÍA EN SISTEMAS COMPUTACIONALES	23	21		2
INGENIERÍA INDUSTRIAL ESTADÍSTICA	8	6	1	1
MATEMÁTICAS APLICADAS	6	5		1
QUÍMICO FARMACEUTICO BIÓLOGO	15	14	1	
C. DE LA SALUD	102	89	9	4
CULTURA FÍSICA Y DEPORTES	17	15		2
ENFERMERÍA	27	23	3	1
ESTOMATOLOGÍA	11	11		
MEDICINA	6	4	2	
NUTRICIÓN	21	19	1	1
OPTOMETRÍA	10	7	3	
TERAPIA FÍSICA	10	10		
C. DEL DISEÑO Y DE LA CONSTRUCCION	123	100	10	13
ARQUITECTURA	12	10		2
DISEÑO DE INTERIORES	9	8		1
DISEÑO DE MODA EN INDUMENTARIA Y TEXTILES	24	21	2	1
DISEÑO GRÁFICO	19	14	3	2
DISEÑO INDUSTRIAL	22	17	3	2
INGENIERÍA CIVIL	28	23	1	4
URBANISMO	9	7	1	1
C. ECONÓMICAS Y ADMINISTRATIVAS	201	177	14	10
ADMON. DE EMPRESAS	37	32	1	4
ADMON. DE PRODUCCIÓN Y SERVICIOS	12	9	2	1
ADMON. FINANCIERA	25	24	1	
COMERCIO INTERNACIONAL	9	8	1	
CONTADOR PÚBLICO	43	40	3	
ECONOMÍA	19	18		1
GESTIÓN TURÍSTICA	9	4	3	2
MERCADOTECNIA	31	27	2	2
RELACIONES INDUSTRIALES	16	15	1	
C. SOCIALES Y HUMANIDADES	178	143	19	16
ASESORÍA PSICOPEDAGÓGICA	23	20	1	2
CIENCIAS POLÍTICAS Y ADMINISTRACIÓN PÚBLICA	18	16	1	1
COMUNICACIÓN E INFORMACIÓN	11	10	1	
COMUNICACIÓN ORGANIZACIONAL	14	11	2	1
DERECHO	25	21	2	2
DOCENCIA DE FRANCÉS Y ESPAÑOL COMO LENGUAS EXTRANJERAS	17	12	5	
DOCENCIA DEL IDIOMA INGLÉS	7	6		1
FILOSOFÍA	9	5	3	1
HISTORIA	11	9	1	1
PSICOLOGÍA	23	16	2	5
SOCIOLOGÍA	6	6		
TRABAJO SOCIAL	14	11	1	2
C. DE LAS ARTES Y LA CULTURA	34	26	5	3
ARTES CINEMATOGRAFICAS Y AUDIOVISUALES	5	4	1	
ARTES ESCÉNICAS: ACTUACIÓN	3	1	2	
ESTUDIOS DEL ARTE Y GESTIÓN CULTURAL	10	7	1	2
LETRAS HISPÁNICAS	12	11		1
MÚSICA	4	3	1	
C. DE LA INGENIERÍA	123	96	15	12
ING. EN MANUFACTURA Y AUTOMATIZACIÓN INDUSTRIAL	15	13	2	
INGENIERÍA AUTOMOTRIZ	37	29	4	4
INGENIERÍA BIOMÉDICA	23	16	4	3
INGENIERÍA EN DISEÑO MECÁNICO	12	10		2
INGENIERÍA EN ENERGÍAS RENOVABLES	17	13	1	3
INGENIERÍA ROBÓTICA	19	15	4	
C. EMPRESARIALES	75	57	11	7
ADMON. Y GESTIÓN FISCAL DE PYMES	20	14	5	1
AGRONEGOCIOS	15	11	3	1
COMERCIO ELECTRÓNICO	16	11	1	4
LOGÍSTICA EMPRESARIAL	24	21	2	1

4F. RELACIÓN QUE ENCUENTRA EL ALUMNO ENTRE EL TRABAJO Y EL ESTUDIO.

CENTRO / CARRERA	TOTAL	RELACIÓN TRABAJO-ESTUDIOS				
		MUCHA	BASTANTE	REGULAR	POCA	NIGUNA
TOTAL	1,036	155	161	246	217	257
C. EDUCACIÓN MEDIA	35	6	9	3	7	10
BACHILLERATO	35	6	9	3	7	10
TOTAL LICENCIATURA	1,001	149	152	243	210	247
C. AGROPECUARIAS	61	15	7	16	11	12
INGENIERO EN ALIMENTOS	14	5	2	1	2	4
INGENIERÍA EN AGRONOMÍA	24	3	2	8	6	5
MEDICINA VETERINARIA Y ZOOTECNIA	23	7	3	7	3	3
C. BÁSICAS	104	9	9	27	28	31
BIOLOGÍA	8	1		2	1	4
BIOTECNOLOGÍA	7			3	1	3
INFORMÁTICA Y TECNOLOGÍAS COMPUTACIONALES	9	4		1	1	3
INGENIERÍA BIOQUÍMICA	7	1		2	2	2
INGENIERÍA EN COMPUTACIÓN INTELIGENTE	9	1	1		4	3
INGENIERÍA EN ELECTRÓNICA	12		5	2	2	3
INGENIERÍA EN SISTEMAS COMPUTACIONALES	23	1	1	7	9	5
INGENIERÍA INDUSTRIAL ESTADÍSTICA	8			3	2	3
MAT EMÁTICAS APLICADAS	6		2	2	1	1
QUÍMICO FARMACEUTICO BIOLOGO	15	1		5	5	4
C. DE LA SALUD	102	12	13	19	22	36
CULTURA FÍSICA Y DEPORTES	17	1	1	5	4	6
ENFERMERÍA	27	6	5	4	4	8
ESTOMATOLOGÍA	11	1	2	2	3	3
MEDICINA	6		1	2	1	2
NUTRICIÓN	21		1	3	8	9
OPTOMETRÍA	10	2	1	2	1	4
TERAPIA FÍSICA	10	2	2	1	1	4
C. DEL DISEÑO Y DE LA CONSTRUCCION	123	21	12	27	28	35
ARQUITECTURA	12	2	2		4	4
DISEÑO DE INTERIORES	9	1	1	2	3	2
DISEÑO DE MODA EN INDUMENTARIA Y TEXTILES	24	6	3	4	6	5
DISEÑO GRÁFICO	19	4	2	5	3	5
DISEÑO INDUSTRIAL	22	2	1	6	4	9
INGENIERÍA CIVIL	28	5	3	9	4	7
URBANISMO	9	1		1	4	3
C. ECONÓMICAS Y ADMINISTRATIVAS	201	35	52	52	39	23
ADMN. DE EMPRESAS	37	8	12	6	6	5
ADMN. DE PRODUCCIÓN Y SERVICIOS	12	1	2	3	6	
ADMN. FINANCIERA	25	5	8	7	4	1
COMERCIO INTERNACIONAL	9		2	3	3	1
CONTADOR PÚBLICO	43	10	7	12	11	3
ECONOMÍA	19	4	3	7	2	3
GESTIÓN TURÍSTICA	9	1	3		2	3
MERCADOTECNIA	31	5	9	8	3	6
RELACIONES INDUSTRIALES	16	1	6	6	2	1
C. SOCIALES Y HUMANIDADES	178	15	24	54	33	52
ASESORÍA PSICOPEDAGÓGICA	23	3		4	3	13
CIENCIAS POLÍTICAS Y ADMINISTRACIÓN PÚBLICA	18	1	4	4	4	5
COMUNICACIÓN E INFORMACIÓN	11		2	3	3	3
COMUNICACIÓN ORGANIZACIONAL	14	1	3	4	4	2
DERECHO	25	3	5	8	3	6
DOCENCIA DE FRANCÉS Y ESPAÑOL COMO LENGUAS EXTRANJERAS	17	2	3	6		6
DOCENCIA DEL IDIOMA INGLÉS	7		1	2	1	3
FILOSOFÍA	9	1	1	2	3	2
HISTORIA	11		1	5	4	1
PSICOLOGÍA	23	2	2	8	5	6
SOCIOLOGÍA	6			3		3
TRABAJO SOCIAL	14	2	2	5	3	2
C. DE LAS ARTES Y LA CULTURA	34	2	4	6	9	13
ARTES CINEMATOGRAFICAS Y AUDIOVISUALES	5	1		2	2	
ARTES ESCÉNICAS: ACTUACIÓN	3				1	2
ESTUDIOS DEL ARTE Y GESTIÓN CULTURAL	10	1		3	4	2
LETRAS HISPÁNICAS	12		3	1	2	6
MÚSICA	4		1			3
C. DE LA INGENIERÍA	123	19	13	22	30	39
ING. EN MANUFACTURA Y AUTOMATIZACIÓN INDUSTRIAL	15	4	4	1	2	4
INGENIERÍA AUTOMOTRIZ	37	8	3	7	11	8
INGENIERÍA BIOMÉDICA	23	1	1	5	6	10
INGENIERÍA EN DISEÑO MECÁNICO	12	2	1		6	3
INGENIERÍA EN ENERGÍAS RENOVABLES	17	2	2	4	1	8
INGENIERÍA ROBÓTICA	19	2	2	5	4	6
C. EMPRESARIALES	75	21	18	20	10	6
ADMN. Y GESTIÓN FISCAL DE PYMES	20	5	6	3	3	3
AGRONEGOCIOS	15	6	3	3	2	1
COMERCIO ELECTRÓNICO	16	6	5	4	1	
LOGÍSTICA EMPRESARIAL	24	4	4	10	4	2

5. PRIORIDAD DE LOS ESTUDIOS.

CENTRO / CARRERA	TOTAL	PRIORIDAD			
		MÁXIMA	MEDIANA	POCA	NULA
C. EDUCACIÓN MEDIA	6,599	6,403	184	4	8
BACHILLERATO	1,600	1,569	31		
TOTAL LICENCIATURA	4,999	4,834	153	4	8
C. AGROPECUARIAS	214	208	4	-	2
INGENIERO EN ALIMENTOS	48	46	1		1
INGENIERÍA EN AGRONOMÍA	62	61	1		
MEDICINA VETERINARIA Y ZOOTECNIA	104	101	2		1
C. BÁSICAS	750	732	17	1	-
BIOLOGÍA	59	58	1		
BIOTECNOLOGÍA	54	54			
INFORMÁTICA Y TECNOLOGÍAS COMPUTACIONALES	55	50	5		
INGENIERÍA BIOQUÍMICA	57	56	1		
INGENIERÍA EN COMPUTACIÓN INTELIGENTE	57	56	1		
INGENIERÍA EN ELECTRÓNICA	66	63	2	1	
INGENIERÍA EN SISTEMAS COMPUTACIONALES	180	175	5		
INGENIERÍA INDUSTRIAL ESTADÍSTICA	69	68	1		
MATEMÁTICAS APLICADAS	43	43			
QUÍMICO FARMACÉUTICO BIÓLOGO	110	109	1		
C. DE LA SALUD	672	650	21	1	-
CULTURA FÍSICA Y DEPORTES	52	47	4	1	
ENFERMERÍA	164	161	3		
ESTOMATOLOGÍA	86	85	1		
MEDICINA	150	148	2		
NUTRICIÓN	112	103	9		
OPTOMETRÍA	52	52			
TERAPIA FÍSICA	56	54	2		
C. DEL DISEÑO Y DE LA CONSTRUCCION	657	633	21	2	1
ARQUITECTURA	108	106	2		
DISEÑO DE INTERIORES	58	55	2	1	
DISEÑO DE MODA EN INDUMENTARIA Y TEXTILES	114	113		1	
DISEÑO GRÁFICO	112	102	10		
DISEÑO INDUSTRIAL	109	104	5		
INGENIERÍA CIVIL	119	116	2		1
URBANISMO	37	37			
C. ECONÓMICAS Y ADMINISTRATIVAS	956	934	22	-	-
ADMN. DE EMPRESAS	172	169	3		
ADMN. DE PRODUCCIÓN Y SERVICIOS	52	51	1		
ADMN. FINANCIERA	108	106	2		
COMERCIO INTERNACIONAL	57	57			
CONTADOR PÚBLICO	222	218	4		
ECONOMÍA	62	59	3		
GESTIÓN TURÍSTICA	59	58	1		
MERCADOTECNIA	114	107	7		
RELACIONES INDUSTRIALES	110	109	1		
C. SOCIALES Y HUMANIDADES	775	748	24	-	3
ASESORÍA PSICOPEDAGÓGICA	110	102	7		1
CIENCIAS POLÍTICAS Y ADMINISTRACIÓN PÚBLICA	42	39	3		
COMUNICACIÓN E INFORMACIÓN	57	56	1		
COMUNICACIÓN ORGANIZACIONAL	41	39	2		
DERECHO	164	164			
DOCENCIA DE FRANCÉS Y ESPAÑOL COMO LENGUAS EXTRANJERAS	44	42	2		
DOCENCIA DEL IDIOMA INGLÉS	59	55	3		1
FILOSOFÍA	31	30	1		
HISTORIA	42	41	1		
PSICOLOGÍA	106	102	3		1
SOCIOLOGÍA	24	24			
TRABAJO SOCIAL	55	54	1		
C. DE LAS ARTES Y LA CULTURA	160	148	12	-	-
ARTES CINEMATOGRAFICAS Y AUDIOVISUALES	27	26	1		
ARTES ESCÉNICAS: ACTUACIÓN	27	24	3		
ESTUDIOS DEL ARTE Y GESTIÓN CULTURAL	34	31	3		
LETRAS HISPÁNICAS	46	44	2		
MÚSICA	26	23	3		
C. DE LA INGENIERÍA	546	528	17	-	1
ING. EN MANUFACTURA Y AUTOMATIZACIÓN INDUSTRIAL	67	65	2		
INGENIERÍA AUTOMOTRIZ	126	122	3		1
INGENIERÍA BIOMÉDICA	119	118	1		
INGENIERÍA EN DISEÑO MECÁNICO	44	41	3		
INGENIERÍA EN ENERGÍAS RENOVABLES	61	59	2		
INGENIERÍA ROBÓTICA	129	123	6		
C. EMPRESARIALES	269	253	15	-	1
ADMN. Y GESTIÓN FISCAL DE PYMES	58	52	5		1
AGRONEGOCIOS	39	34	5		
COMERCIO ELECTRÓNICO	57	53	4		
LOGÍSTICA EMPRESARIAL	115	114	1		

6. ALUMNOS CON PADRE.

CENTRO / CARRERA	TOTAL	VIVE TU PADRE	
		SI	NO
TOTAL	6,999	6,229	370
C. EDUCACIÓN MEDIA	1,600	1,531	69
BACHILLERATO	1,600	1,531	69
TOTAL LICENCIATURA	4,999	4,698	301
C. AGROPECUARIAS	214	194	20
INGENIERO EN ALIMENTOS	48	42	6
INGENIERÍA EN AGRONOMÍA	62	57	5
MEDICINA VETERINARIA Y ZOOTECNIA	104	95	9
C. BÁSICAS	750	714	36
BIOLOGÍA	59	57	2
BIOTECNOLOGÍA	54	51	3
INFORMÁTICA Y TECNOLOGÍAS COMPUTACIONALES	55	55	
INGENIERÍA BIOQUÍMICA	57	56	1
INGENIERÍA EN COMPUTACIÓN INTELIGENTE	57	55	2
INGENIERÍA EN ELECTRÓNICA	66	62	4
INGENIERÍA EN SISTEMAS COMPUTACIONALES	180	171	9
INGENIERÍA INDUSTRIAL ESTADÍSTICA	69	64	5
MATEMÁTICAS APLICADAS	43	41	2
QUÍMICO FARMACÉUTICO BIÓLOGO	110	102	8
C. DE LA SALUD	672	640	32
CULTURA FÍSICA Y DEPORTES	52	50	2
ENFERMERÍA	164	151	13
ESTOMATOLOGÍA	86	83	3
MEDICINA	150	145	5
NUTRICIÓN	112	107	5
OPTOMETRÍA	52	52	
TERAPIA FÍSICA	56	52	4
C. DEL DISEÑO Y DE LA CONSTRUCCIÓN	657	617	40
ARQUITECTURA	108	102	6
DISEÑO DE INTERIORES	58	53	5
DISEÑO DE MODA EN INDUMENTARIA Y TEXTILES	114	108	6
DISEÑO GRÁFICO	112	105	7
DISEÑO INDUSTRIAL	109	103	6
INGENIERÍA CIVIL	119	115	4
URBANISMO	37	31	6
C. ECONÓMICAS Y ADMINISTRATIVAS	956	891	65
ADMN. DE EMPRESAS	172	163	9
ADMN. DE PRODUCCIÓN Y SERVICIOS	52	51	1
ADMN. FINANCIERA	108	100	8
COMERCIO INTERNACIONAL	57	52	5
CONTADOR PÚBLICO	222	207	15
ECONOMÍA	62	59	3
GESTIÓN TURÍSTICA	59	54	5
MERCADOTECNIA	114	104	10
RELACIONES INDUSTRIALES	110	101	9
C. SOCIALES Y HUMANIDADES	775	726	49
ASESORÍA PSICOPEDAGÓGICA	110	108	2
CIENCIAS POLÍTICAS Y ADMINISTRACIÓN PÚBLICA	42	39	3
COMUNICACIÓN E INFORMACIÓN	57	55	2
COMUNICACIÓN ORGANIZACIONAL	41	40	1
DERECHO	164	155	9
DOCENCIA DE FRANCÉS Y ESPAÑOL COMO LENGUAS EXTRANJERAS	45	41	4
DOCENCIA DEL IDIOMA INGLÉS	58	56	2
FILOSOFÍA	31	28	3
HISTORIA	42	37	5
PSICOLOGÍA	106	99	7
SOCIOLOGÍA	24	19	5
TRABAJO SOCIAL	55	49	6
C. DE LAS ARTES Y LA CULTURA	160	150	10
ARTES CINEMATOGRAFICAS Y AUDIOVISUALES	27	27	
ARTES ESCÉNICAS: ACTUACIÓN	27	26	1
ESTUDIOS DEL ARTE Y GESTIÓN CULTURAL	34	32	2
LETRAS HISPÁNICAS	46	42	4
MÚSICA	26	23	3
C. DE LA INGENIERÍA	546	515	31
ING. EN MANUFACTURA Y AUTOMATIZACIÓN INDUSTRIAL	67	67	
INGENIERÍA AUTOMOTRIZ	126	122	4
INGENIERÍA BIOMÉDICA	119	112	7
INGENIERÍA EN DISEÑO MECÁNICO	44	38	6
INGENIERÍA EN ENERGÍAS RENOVABLES	61	55	6
INGENIERÍA ROBÓTICA	129	121	8
C. EMPRESARIALES	269	251	18
ADMN. Y GESTIÓN FISCAL DE PYMES	58	53	5
AGRONEGOCIOS	39	39	
COMERCIO ELECTRÓNICO	57	53	4
LOGÍSTICA EMPRESARIAL	115	106	9

7. ALUMNOS CON MADRE.

CENTRO / CARRERA	TOTAL	VIVE TU MADRE	
		SI	NO
TOTAL	6,599	6,497	102
C. EDUCACIÓN MEDIA	1,600	1,586	14
BACHILLERATO	1,600	1,586	14
TOTAL LICENCIATURA	4,999	4,911	88
C. AGROPECUARIAS	214	208	6
INGENIERO EN ALIMENTOS	48	44	4
INGENIERÍA EN AGRONOMÍA	62	62	
MEDICINA VETERINARIA Y ZOOTECNIA	104	102	2
C. BÁSICAS	750	741	9
BIOLOGÍA	59	57	2
BIOTECNOLOGÍA	54	54	
INFORMÁTICA Y TECNOLOGÍAS COMPUTACIONALES	55	55	
INGENIERÍA BIOQUÍMICA	57	57	
INGENIERÍA EN COMPUTACIÓN INTELIGENTE	57	57	
INGENIERÍA EN ELECTRÓNICA	66	65	1
INGENIERÍA EN SISTEMAS COMPUTACIONALES	180	177	3
INGENIERÍA INDUSTRIAL ESTADÍSTICA	69	69	
MATEMÁTICAS APLICADAS	43	42	1
QUÍMICO FARMACÉUTICO BIÓLOGO	110	108	2
C. DE LA SALUD	672	659	13
CULTURA FÍSICA Y DEPORTES	52	51	1
ENFERMERÍA	164	163	1
ESTOMATOLOGÍA	86	86	
MEDICINA	150	148	2
NUTRICIÓN	112	109	3
OPTOMETRÍA	52	50	2
TERAPIA FÍSICA	56	52	4
C. DEL DISEÑO Y DE LA CONSTRUCCIÓN	657	642	15
ARQUITECTURA	108	107	1
DISEÑO DE INTERIORES	58	55	3
DISEÑO DE MODA EN INDUMENTARIA Y TEXTILES	114	108	6
DISEÑO GRÁFICO	112	111	1
DISEÑO INDUSTRIAL	109	108	1
INGENIERÍA CIVIL	119	117	2
URBANISMO	37	36	1
C. ECONÓMICAS Y ADMINISTRATIVAS	956	945	11
ADMÓN. DE EMPRESAS	172	170	2
ADMÓN. DE PRODUCCIÓN Y SERVICIOS	52	51	1
ADMÓN. FINANCIERA	108	108	
COMERCIO INTERNACIONAL	57	57	
CONTADOR PÚBLICO	222	219	3
ECONOMÍA	62	61	1
GESTIÓN TURÍSTICA	59	58	1
MERCADOTECNIA	114	113	1
RELACIONES INDUSTRIALES	110	108	2
C. SOCIALES Y HUMANIDADES	775	755	20
ASESORÍA PSICOPEDAGÓGICA	110	106	4
CIENCIAS POLÍTICAS Y ADMINISTRACIÓN PÚBLICA	42	42	
COMUNICACIÓN E INFORMACIÓN	57	56	1
COMUNICACIÓN ORGANIZACIONAL	41	39	2
DERECHO	164	162	2
DOCENCIA DE FRANCÉS Y ESPAÑOL COMO LENGUAS EXTRANJERAS	45	41	4
DOCENCIA DEL IDIOMA INGLÉS	58	57	1
FILOSOFÍA	31	30	1
HISTORIA	42	41	1
PSICOLOGÍA	106	105	1
SOCIOLOGÍA	24	23	1
TRABAJO SOCIAL	55	53	2
C. DE LAS ARTES Y LA CULTURA	160	157	3
ARTES CINEMATOGRAFICAS Y AUDIOVISUALES	27	27	
ARTES ESCÉNICAS: ACTUACIÓN	27	26	1
ESTUDIOS DEL ARTE Y GESTIÓN CULTURAL	34	34	
LETRAS HISPÁNICAS	46	44	2
MÚSICA	26	26	
C. DE LA INGENIERÍA	546	539	7
ING. EN MANUFACTURA Y AUTOMATIZACIÓN INDUSTRIAL	67	66	1
INGENIERÍA AUTOMOTRIZ	126	125	1
INGENIERÍA BIOMÉDICA	119	118	1
INGENIERÍA EN DISEÑO MECÁNICO	44	41	3
INGENIERÍA EN ENERGÍAS RENOVABLES	61	60	1
INGENIERÍA ROBÓTICA	129	129	
C. EMPRESARIALES	269	265	4
ADMÓN. Y GESTIÓN FISCAL DE PYMES	58	57	1
AGRONEGOCIOS	39	38	1
COMERCIO ELECTRÓNICO	57	56	1
LOGÍSTICA EMPRESARIAL	115	114	1

8. NIVEL DE ESTUDIOS DEL PADRE.

CENTRO / CARRERA	TOTAL	NIVEL DE ESTUDIOS PADRE											
		NO ESTUDIÓ	KINDER	PRIMARIA	CAPACITACIÓN	SECUNDARIA	PREPARATORIA	NORMAL	TÉCNICO	LICENCIATURA	ESPECIALIDAD	MAESTRÍA	DOCTORADO
TOTAL	6,599	97	11	485	10	1,370	1,319	66	468	1,982	204	463	124
C. EDUCACIÓN MEDIA	1,600	11	-	41	1	223	300	10	128	641	63	142	40
BACHILLERATO	1,600	11	-	41	1	223	300	10	128	641	63	142	40
TOTAL LICENCIATURA	4,999	86	11	444	9	1,147	1,019	56	340	1,341	141	321	84
C. AGROPECUARIAS	214	7	2	24	-	47	39	4	16	63	7	3	2
INGENIERO EN ALIMENTOS	48	2	-	5	-	7	8	1	5	19	-	-	1
INGENIERÍA EN AGRONOMÍA	62	-	2	6	-	18	13	1	3	17	1	1	-
MEDICINA VETERINARIA Y ZOOTECNIA	104	5	-	13	-	22	18	2	8	27	6	2	1
C. BÁSICAS	750	8	-	52	1	129	149	5	50	255	26	61	14
BIOLOGÍA	59	-	-	6	-	7	14	-	4	21	3	4	-
BIOTECNOLOGÍA	54	1	-	3	-	5	15	1	4	18	2	4	1
INFORMÁTICA Y TECNOLOGÍAS COMPUTACIONALES	55	-	-	1	-	9	12	-	10	18	-	4	1
INGENIERÍA BIOQUÍMICA	57	1	-	3	-	10	9	-	3	18	4	7	2
INGENIERÍA EN COMPUTACIÓN INTELIGENTE	57	-	-	-	-	9	9	-	3	21	5	7	3
INGENIERÍA EN ELECTRÓNICA	66	1	-	8	-	13	6	1	3	24	-	9	1
INGENIERÍA EN SISTEMAS COMPUTACIONALES	180	2	-	11	-	32	43	1	12	59	6	11	3
INGENIERÍA INDUSTRIAL ESTADÍSTICA	69	2	-	4	-	9	10	1	5	29	3	6	-
MATEMÁTICAS APLICADAS	43	-	-	6	-	15	9	-	1	8	1	2	1
QUÍMICO FARMACEUTICO BILOGO	110	1	-	10	1	20	22	1	5	39	2	7	2
C. DE LA SALUD	672	10	2	51	-	142	133	5	52	199	28	32	18
CULTURA FÍSICA Y DEPORTES	52	-	-	6	-	10	10	-	5	15	1	3	2
ENFERMERÍA	164	5	-	18	-	61	34	1	13	28	1	3	-
ESTOMATOLOGÍA	86	2	-	6	-	9	19	1	10	27	5	4	3
MEDICINA	150	-	-	2	-	12	21	2	11	69	16	11	6
NUTRICIÓN	112	1	2	11	-	24	27	1	4	30	3	5	4
OPTOMETRÍA	52	1	-	5	-	18	10	-	3	10	2	2	1
TERAPIA FÍSICA	56	1	-	3	-	8	12	-	6	20	-	4	2
C. DEL DISEÑO Y DE LA CONSTRUCCION	657	10	2	46	1	135	131	11	43	190	19	58	11
ARQUITECTURA	108	3	-	9	-	14	14	-	9	40	7	10	2
DISEÑO DE INTERIORES	58	1	-	6	-	13	13	-	4	17	-	4	-
DISEÑO DE MODA EN INDUMENTARIA Y TEXTILES	114	4	-	8	-	27	25	1	7	22	3	13	4
DISEÑO GRÁFICO	112	1	-	4	-	18	23	4	10	45	-	6	1
DISEÑO INDUSTRIAL	109	-	-	4	-	21	25	2	4	33	5	12	3
INGENIERÍA CIVIL	119	-	1	12	1	31	21	4	8	27	3	10	1
URBANISMO	37	1	1	3	-	11	10	-	1	6	1	3	-
C. ECONÓMICAS Y ADMINISTRATIVAS	956	17	2	116	1	270	198	9	62	210	16	43	12
ADMN. DE EMPRESAS	172	3	-	23	-	46	31	1	12	39	3	11	3
ADMN. DE PRODUCCIÓN Y SERVICIOS	52	-	-	6	-	21	16	1	-	5	2	1	-
ADMN. FINANCIERA	108	3	1	9	-	34	20	1	5	27	2	3	3
COMERCIO INTERNACIONAL	57	1	-	5	-	12	5	1	6	23	-	4	-
CONTADOR PÚBLICO	222	6	1	29	-	58	48	2	23	39	6	8	2
ECONOMÍA	62	1	-	7	-	17	13	-	2	14	2	5	1
GESTIÓN TURÍSTICA	59	1	-	8	-	16	16	-	4	10	1	3	-
MERCADOTECNIA	114	1	-	13	1	28	29	1	4	29	-	8	-
RELACIONES INDUSTRIALES	110	1	-	16	-	38	20	2	6	24	-	-	3

CENTRO / CARRERA	TOTAL	NIVEL DE ESTUDIOS PADRE											
		NO ESTUDIÓ	KINDER	PRIMARIA	CAPACITACIÓN	SECUNDARIA	PREPARATORIA	NORMAL	TÉCNICO	LICENCIATURA	ESPECIALIDAD	MAESTRÍA	DOCTORADO
TOTAL	6,599	97	11	485	10	1,370	1,319	66	468	1,982	204	463	124
C. EDUCACIÓN MEDIA	1,600	11	-	41	1	223	300	10	128	641	63	142	40
C. SOCIALES Y HUMANIDADES	775	21	2	62	3	201	163	10	45	187	17	51	13
ASESORÍA PSICOPEDAGÓGICA	110	3	1	12	1	40	20		6	18	1	6	2
CIENCIAS POLÍTICAS Y ADMINISTRACIÓN PÚBLICA	42			1		14	10		2	8	1	4	2
COMUNICACIÓN E INFORMACIÓN	57	1		4		9	10	3	10	13	1	5	1
COMUNICACIÓN ORGANIZACIONAL	41			1		13	9	1	2	14			1
DERECHO	164	4	1	9		34	32	4	11	52	3	11	3
DOCENCIA DE FRANCÉS Y ESPAÑOL COMO LENGUAS EXTRANJERAS	45	1		2	1	11	9	1	3	13		4	
DOCENCIA DEL IDIOMA INGLÉS	58			7	1	18	16			12	1	3	
FILOSOFÍA	31	1		3		7	7		2	9	1	1	
HISTORIA	42	1		6		10	6	1	2	8	3	3	2
PSICOLOGÍA	106	2		7		20	24		1	34	3	13	2
SOCIOLOGÍA	24	3		2		6	6		2	2	3		
TRABAJO SOCIAL	55	5		8		19	14		4	4		1	
C. DE LAS ARTES Y LA CULTURA	160	3	-	10	-	28	35	1	18	36	7	17	5
ARTES CINEMATOGRAFICAS Y AUDIOVISUALES	27			1		2	6		2	8	1	6	1
ARTES ESCÉNICAS: ACTUACIÓN	27			4		5	8		2	4		2	2
ESTUDIOS DEL ARTE Y GESTIÓN CULTURAL	34	1		2		9	8		2	7	2	1	2
LETRAS HISPÁNICAS	46	2		3		8	10	1	8	8	2	4	
MÚSICA	26					4	3		4	9	2	4	
C. DE LA INGENIERÍA	546	6	1	61	2	119	104	6	40	141	15	46	5
ING. EN MANUFACTURA Y AUTOMATIZACIÓN INDUSTRIAL	67			7		19	17		4	16	1	3	
INGENIERÍA AUTOMOTRIZ	126	5		17		35	26	3	9	24	2	5	
INGENIERÍA BIOMÉDICA	119		1	11	1	19	17	1	8	35	5	17	4
INGENIERÍA EN DISEÑO MECÁNICO	44			9		12	5	2	1	12		2	1
INGENIERÍA EN ENERGÍAS RENOVABLES	61	1		7	1	14	14		2	13	1	8	
INGENIERÍA ROBÓTICA	129			10		20	25		16	41	6	11	
C. EMPRESARIALES	269	4	-	22	1	76	67	5	14	60	6	10	4
ADMN. Y GESTIÓN FISCAL DE PYMES	58	3		5		10	15	3	5	13	2	2	
AGRONEGOCIOS	39	1		2		15	7	1		10	1	1	1
COMERCIO ELECTRÓNICO	57			5	1	10	15		3	16		4	3
LOGÍSTICA EMPRESARIAL	115			10		41	30	1	6	21	3	3	

9. NIVEL DE ESTUDIOS DE LA MADRE.

CENTRO / CARRERA	TOTAL	NIVEL DE ESTUDIOS MADRE											
		NO ESTUDIÓ	KINDER	PRIMARIA	CAPACITACIÓN	SECUNDARIA	PREPARATORIA	NORMAL	TÉCNICO	LICENCIATURA	ESPECIALIDAD	MAESTRÍA	DOCTORADO
TOTAL	6,599	23	11	418	13	1,507	1,379	90	663	1,929	139	366	61
C. EDUCACIÓN MEDIA	1,600	-	-	34	-	217	339	12	177	633	50	118	20
BACHILLERATO	1,600			34		217	339	12	177	633	50	118	20
TOTAL LICENCIATURA	4,999	23	11	384	13	1,290	1,040	78	486	1,296	89	248	41
C. AGROPECUARIAS	214	1	1	22	-	67	26	2	30	52	1	10	2
INGENIERO EN ALIMENTOS	48			6		15	6		9	7		5	
INGENIERÍA EN AGRONOMÍA	62		1	9		21	9	1	5	14		1	1
MEDICINA VETERINARIA Y ZOOTECNIA	104	1		7		31	11	1	16	31	1	4	1
C. BÁSICAS	750	2	4	35	2	184	160	4	68	225	14	40	12
BIOLOGÍA	59			3		14	13	1	7	14	3	2	2
BIOTECNOLOGÍA	54			1		11	10	1	5	20	1	4	1
INFORMÁTICA Y TECNOLOGÍAS COMPUTACIONALES	55		1			15	13		7	15	1	3	
INGENIERÍA BIOQUÍMICA	57		2	4		13	14		2	14	2	2	4
INGENIERÍA EN COMPUTACIÓN INTELIGENTE	57			2		4	10	1	5	27	2	5	1
INGENIERÍA EN ELECTRÓNICA	66		1	2	1	21	15		4	15	1	5	1
INGENIERÍA EN SISTEMAS COMPUTACIONALES	180			9	1	48	43		18	51	1	8	1
INGENIERÍA INDUSTRIAL ESTADÍSTICA	69	1		4		14	15	1	6	23	1	4	
MATEMÁTICAS APLICADAS	43			3		17	8		4	6	1	2	2
QUÍMICO FARMACEUTICO BIOLGO	110	1		7		27	19		10	40	1	5	
C. DE LA SALUD	672	1	-	50	1	157	141	11	72	181	22	29	7
CULTURA FÍSICA Y DEPORTES	52			3		17	9		3	15	4	1	
ENFERMERÍA	164			14		69	37		16	23	2	3	
ESTOMATOLOGÍA	86			6	1	11	26	2	7	23	5	5	
MEDICINA	150			4		11	26	4	17	61	9	12	6
NUTRICIÓN	112			17		21	19	5	16	29	1	4	
OPTOMETRÍA	52	1		3		16	10		8	12	1		1
TERAPIA FÍSICA	56			3		12	14		5	18		4	
C. DEL DISEÑO Y DE LA CONSTRUCCION	657	2	2	51	-	146	135	9	58	202	11	38	3
ARQUITECTURA	108		1	3		20	21	1	9	41	2	10	
DISEÑO DE INTERIORES	58			1		11	17		7	21		1	
DISEÑO DE MODA EN INDUMENTARIA Y TEXTILES	114		1	12		29	24	1	8	28	2	7	2
DISEÑO GRÁFICO	112			6		17	22	3	18	35	2	8	1
DISEÑO INDUSTRIAL	109			6		22	23	2	6	39	4	7	
INGENIERÍA CIVIL	119			15		42	22	1	7	27		5	
URBANISMO	37	2		8		5	6	1	3	11	1		
C. ECONÓMICAS Y ADMINISTRATIVAS	956	4	1	96	3	294	211	18	93	181	11	40	4
ADMON. DE EMPRESAS	172	1		17	1	48	38	3	16	35	2	10	1
ADMON. DE PRODUCCIÓN Y SERVICIOS	52			4		19	12	2	7	7	1		
ADMON. FINANCIERA	108	1	1	11		26	18	4	16	23	2	6	
COMERCIO INTERNACIONAL	57			6		10	9	1	6	19	3	3	
CONTADOR PÚBLICO	222	1		23		81	56		21	29	1	7	3
ECONOMÍA	62			6		17	10		9	17		3	
GESTIÓN TURÍSTICA	59	1		7	1	22	14	1	3	8	2		
MERCADOTECNIA	114			9	1	34	24	5	9	23		9	
RELACIONES INDUSTRIALES	110			13		37	30	2	6	20		2	

CENTRO / CARRERA	TOTAL	NIVEL DE ESTUDIOS MADRE											
		NO ESTUDIÓ	KINDER	PRIMARIA	CAPACITACIÓN	SECUNDARIA	PREPARATORIA	NORMAL	TÉCNICO	LICENCIATURA	ESPECIALIDAD	MAESTRÍA	DOCTORADO
TOTAL	6,599	23	11	418	13	1,507	1,379	90	663	1,929	139	366	61
C. SOCIALES Y HUMANIDADES	775	7	2	50	4	208	155	10	81	207	13	35	3
ASESORÍA PSICOPEDAGÓGICA	110	3		8	4	40	28	1	8	16	1	1	
CIENCIAS POLÍTICAS Y ADMINISTRACIÓN PÚBLICA	42			3		14	9		2	10	1	3	
COMUNICACIÓN E INFORMACIÓN	57			5		8	14	1	8	18		3	
COMUNICACIÓN ORGANIZACIONAL	41			1		12	9	1	5	11	2		
DERECHO	164		2	8		40	26	3	20	52	5	8	
DOCENCIA DE FRANCÉS Y ESPAÑOL	45	1		4		9	8	1	10	12			
DOCENCIA DEL IDIOMA INGLÉS	58			6		14	14		3	19		2	
FILOSOFÍA	31			2		9	2		4	13			1
HISTORIA	42	1		3		9	8	1	3	10		7	
PSICOLOGÍA	106	1		6		20	22	1	10	35	1	10	
SOCIOLOGÍA	24			1		11	3		1	5	2	1	
TRABAJO SOCIAL	55	1		3		22	12	1	7	6	1		2
C. DE LAS ARTES Y LA CULTURA	160	-	1	6	-	27	36	3	18	47	4	14	4
ARTES CINEMATográfICAS Y AUDIOVISUALES	27			1		2	4		1	13	2	3	1
ARTES ESCÉNICAS: ACTUACIÓN	27			1		3	9	1	1	7		3	2
ESTUDIOS DEL ARTE Y GESTIÓN CULTURAL	34					8	7	1	7	8	1	2	
LETRAS HISPÁNICAS	46		1	3		13	10		7	8	1	2	1
MÚSICA	26			1		1	6	1	2	11		4	
C. DE LA INGENIERÍA	546	4	-	55	3	133	114	13	38	144	10	29	3
ING. EN MANUFACTURA Y AUTOMATIZACIÓN INDUSTRIAL	67			5		23	20	1	2	15		1	
INGENIERÍA AUTOMOTRIZ	126	2		11	1	39	30	3	7	27	1	4	1
INGENIERÍA BIOMÉDICA	119			10	1	18	19	1	12	44	6	8	
INGENIERÍA EN DISEÑO MECÁNICO	44			8		10	9	2		13	2		
INGENIERÍA EN ENERGÍAS RENOVABLES	61			10		13	18	3	4	7	1	5	
INGENIERÍA ROBÓTICA	129	2		11	1	30	18	3	13	38		11	2
C. EMPRESARIALES	269	2	-	19	-	74	62	8	28	57	3	13	3
ADMÓN. Y GESTIÓN FISCAL DE PYMES	58	1		3		20	10	4	6	12		2	
AGRONEGOCIOS	39			5		11	7	2	2	8	1	2	1
COMERCIO ELECTRÓNICO	57			4		6	17		10	15		4	1
LOGÍSTICA EMPRESARIAL	115	1		7		37	28	2	10	22	2	5	1

10. ACTIVIDAD ECONÓMICA DEL PADRE.

CENTRO / CARRERA	TOTAL	ACTIVIDAD DEL PADRE												
		AGRICULTOR	COMERCIANTE	DIRECTIVO	EMPLEADO	EMPRESARIO	HOGAR	IMPOSIBILITADO	JUBILADO	OBrero	OTROS	PROFESIONAL	TÉCNICO	NO APLCA
TOTAL	6,599	234	1,044	93	2,455	231	27	28	198	466	562	1,147	110	4
C. EDUCACIÓN MEDIA	1,600	18	257	27	645	57	3	3	34	52	115	362	27	-
BACHILLERATO	1,600	18	257	27	645	57	3	3	34	52	115	362	27	-
TOTAL LICENCIATURA	4,999	216	787	66	1,810	174	24	25	164	414	447	785	83	4
C. AGROPECUARIAS	214	31	38	3	59	11	-	-	6	18	21	25	2	-
INGENIERO EN ALIMENTOS	48	3	10	2	14	2			1	3	7		6	
INGENIERÍA EN AGRONOMÍA	62	14	14		15	5			1	4	4		5	
MEDICINA VETERINARIA Y ZOOTECNIA	104	14	14	1	30	4			4	11	10		14	2
C. BÁSICAS	750	20	110	12	286	22	4	5	35	47	58	139	12	-
BIOLOGÍA	59	3	6		28	1			4	4	7		5	1
BIOTECNOLOGÍA	54	2	4	1	18	3		1	4	2	4		14	1
INFORMÁTICA Y TECNOLOGÍAS COMPUTACIONALES	55		6		22	1		1	7	3	2		9	4
INGENIERÍA BIOQUÍMICA	57	1	7	1	17		2		5	7	3		13	1
INGENIERÍA EN COMPUTACIÓN INTELIGENTE	57	1	5	2	23				4	1	7		13	1
INGENIERÍA EN ELECTRÓNICA	66	3	11	1	23	4	2	1		3	5		13	
INGENIERÍA EN SISTEMAS COMPUTACIONALES	180	3	29	3	71	3		1	5	15	12		36	2
INGENIERÍA INDUSTRIAL ESTADÍSTICA	69	3	10	1	27	6		1	1	3	6		11	
MATEMÁTICAS APLICADAS	43	1	11	1	17	2			2	4	1		4	
QUÍMICO FARMACEUTICO BIOLGO	110	3	21	2	40	2			3	5	11		21	2
C. DE LA SALUD	672	28	105	5	239	13	3	2	22	51	55	140	9	-
CULTURA FÍSICA Y DEPORTES	52	1	8		16	1			4	3	7		12	
ENFERMERÍA	164	8	18		65		1	1	5	31	21		11	3
ESTOMATOLOGÍA	86	5	15	1	31	2			2	4	4		21	1
MEDICINA	150	2	22	2	53	3		1	7	3	4		51	2
NUTRICIÓN	112	5	21	1	41	4	2		2	5	10		19	2
OPTOMETRÍA	52	5	11	1	16	1			1	4	4		9	
TERAPIA FÍSICA	56	2	10		17	2			1	1	5		17	1
C. DEL DISEÑO Y DE LA CONSTRUCCION	657	26	115	7	229	23	3	6	17	55	55	109	12	-
ARQUITECTURA	108	3	18	2	37	4		2	2	11	4		22	3
DISEÑO DE INTERIORES	58	2	15		20	1	2	2	1	4	4		7	
DISEÑO DE MODA EN INDUMENTARIA Y TEXTILES	114	6	17		36	2			8	7	16		21	1
DISEÑO GRÁFICO	112	3	23	1	47	2	1		1	3	10		18	3
DISEÑO INDUSTRIAL	109	5	18		45	2		1	2	9	7		19	1
INGENIERÍA CIVIL	119	7	17	3	34	8		1	3	16	9		19	2
URBANISMO	37		7	1	10	4				5	5		3	2
C. ECONÓMICAS Y ADMINISTRATIVAS	956	46	164	21	364	46	4	4	19	94	89	97	8	-
ADMN. DE EMPRESAS	172	4	25	5	69	11	1	1	3	16	14		23	
ADMN. DE PRODUCCIÓN Y SERVICIOS	52	2	9	1	25	1				5	4		5	
ADMN. FINANCIERA	108	8	20	2	33	6	1	1		14	11		11	1
COMERCIO INTERNACIONAL	57	1	7	4	25	3			5	4	4		4	
CONTADOR PÚBLICO	222	14	40	5	85	11	1	1	4	20	19		19	3
ECONOMÍA	62	4	13	1	25	1				4	6		8	
GESTIÓN TURÍSTICA	59	5	9		28	2				3	7		3	2
MERCADOTECNIA	114	6	26	2	35	10		1	2	11	9		12	
RELACIONES INDUSTRIALES	110	2	15	1	39	1	1		5	17	15		12	2

CENTRO / CARRERA	TOTAL	ACTIVIDAD DEL PADRE												
		AGRICULTOR	COMERCIANTE	DIRECTIVO	EMPLEADO	EMPRESARIO	HOGAR	IMPOSIBILITADO	JUBILADO	OBRERO	OTROS	PROFESIONAL	TÉCNICO	NO APLCA
TOTAL	6,599	234	1,044	93	2,455	231	27	28	198	466	562	1,147	110	4
C. SOCIALES Y HUMANIDADES	775	25	96	7	294	27	5	5	30	69	71	126	18	2
ASESORÍA PSICOPEDAGÓGICA	110	6	19		48	3		1	4	9	9	10	1	
CIENCIAS POLÍTICAS Y ADMINISTRACIÓN PÚBLICA	42	1	6		20	2				2	2	9		
COMUNICACIÓN E INFORMACIÓN	57	1	10	2	24	2			3	1	4	9	1	
COMUNICACIÓN ORGANIZACIONAL	41	1	6		12				1	6	5	9	1	
DERECHO	164	2	16	1	60	6		2	8	15	14	34	6	
DOCENCIA DE FRANCÉS Y ESPAÑOL COMO LENGUAS EXTRANJERAS	45		8		16	3		1	3	1	6	3	3	1
DOCENCIA DEL IDIOMA INGLÉS	58	3	5	1	20	3	1		2	9	6	7	1	
FILOSOFÍA	31	2	3		8	1	1		3	4	3	6		
HISTORIA	42	4	3	2	12	1	1		1	3	7	7	1	
PSICOLOGÍA	106	4	12	1	38	4	1		4	8	6	25	2	1
SOCIOLOGÍA	24		2		9				1	3	4	4	1	
TRABAJO SOCIAL	55	1	6		27	2	1	1		8	5	3	1	
C. DE LAS ARTES Y LA CULTURA	160	1	23	1	52	4	-	-	8	9	19	36	7	-
ARTES CINEMATográfICAS Y AUDIOVISUALES	27		3	1	9	1						13		
ARTES ESCÉNICAS: ACTUACIÓN	27		9		3				4	1	3	5	2	
ESTUDIOS DEL ARTE Y GESTIÓN CULTURAL	34		2		13	2				2	7	5	3	
LETRAS HISPÁNICAS	46	1	6		15	1			2	4	8	7	2	
MÚSICA	26		3		12				2	2	1	6		
C. DE LA INGENIERÍA	546	25	79	9	186	17	5	3	17	55	55	82	12	1
ING. EN MANUFACTURA Y AUTOMATIZACIÓN INDUSTRIAL	67	3	8	1	33	3	1	1		8	1	6	2	
INGENIERÍA AUTOMOTRIZ	126	9	23	1	39	4	1		2	16	14	13	3	1
INGENIERÍA BIOMÉDICA	119	6	14	2	33	2	3	2	7	9	13	27	1	
INGENIERÍA EN DISEÑO MECÁNICO	44	1	8	2	13				1	4	8	6	1	
INGENIERÍA EN ENERGÍAS RENOVABLES	61	1	15	1	15	3			2	7	10	7		
INGENIERÍA ROBÓTICA	129	5	11	2	53	5			5	11	9	23	5	
C. EMPRESARIALES	269	14	57	1	101	11	-	-	10	16	24	31	3	1
ADMÓN. Y GESTIÓN FISCAL DE PYMES	58	4	9		25	3			3	2	5	6		1
AGRONEGOCIOS	39	9	11		8				1	1	5	4		
COMERCIO ELECTRÓNICO	57		16		16	2			3	2	6	12		
LOGÍSTICA EMPRESARIAL	115	1	21	1	52	6			3	11	8	9	3	

10A. ACTIVIDAD ECONÓMICA DE LA MADRE.

CENTRO / CARRERA	TOTAL	ACTIVIDAD DEL PADRE												
		AGRICULTOR	COMERCIANTE	DIRECTIVO	EMPLEADO	EMPRESARIO	HOGAR	IMPOSIBILITADO	JUBILADO	OBrero	OTROS	PROFESIONAL	TÉCNICO	NO APLCA
TOTAL	6,599	7	640	53	1,600	109	2,710	10	129	99	177	1,037	24	4
C. EDUCACIÓN MEDIA	1,600	-	156	13	419	30	564	2	10	13	31	357	5	-
BACHILLERATO	1,600		156	13	419	30	564	2	10	13	31	357	5	
TOTAL LICENCIATURA	4,999	7	484	40	1,181	79	2,146	8	119	86	146	680	19	4
C. AGROPECUARIAS	214	2	25	1	39	4	93	1	5	5	7	30	2	-
INGENIERO EN ALIMENTOS	48		7	1	10		22		2	1	3		2	
INGENIERÍA EN AGRONOMÍA	62	2	8		7	3	27	1	1		1	10	2	
MEDICINA VETERINARIA Y ZOOTECNIA	104		10		22	1	44		2	4	3	18		
C. BÁSICAS	750	-	68	3	185	9	323	2	22	6	15	111	6	-
BIOLOGÍA	59		7		18		23		2		4	5		
BIOTECNOLOGÍA	54		3		16	1	18		2			13	1	
INFORMÁTICA Y TECNOLOGÍAS COMPUTACIONALES	55		5	1	14	1	22		2		1	7	2	
INGENIERÍA BIOQUÍMICA	57		5		14		26		2			10		
INGENIERÍA EN COMPUTACIÓN INTELIGENTE	57		1	1	14	1	19		4		1	16		
INGENIERÍA EN ELECTRÓNICA	66		5		15		37		1	2		6		
INGENIERÍA EN SISTEMAS COMPUTACIONALES	180		21		40	1	83	1	4	2	4	23	1	
INGENIERÍA INDUSTRIAL ESTADÍSTICA	69		5		19	2	30	1	2		3	7		
MATEMÁTICAS APLICADAS	43		5		8	1	21		2	1	1	4		
QUÍMICO FARMACEUTICO BIOLOGO	110		11	1	27	2	44		1	1	1	20	2	
C. DE LA SALUD	672	1	51	8	143	8	293	1	20	11	12	120	4	-
CULTURA FÍSICA Y DEPORTES	52		3	1	9		22		1	1	2	13		
ENFERMERÍA	164		11		43		85		6	3	1	13	2	
ESTOMATOLOGÍA	86		6	1	19		35			3	1	21		
MEDICINA	150	1	9	6	32	3	52		5	1	2	39		
NUTRICIÓN	112		14		25	3	43	1	6	1	3	15	1	
OPTOMETRÍA	52		4		5	1	32		2		2	6		
TERAPIA FÍSICA	56		4		10	1	24			2	1	13	1	
C. DEL DISEÑO Y DE LA CONSTRUCCION	657	1	64	5	169	14	268	2	18	8	26	80	2	-
ARQUITECTURA	108		10		30	2	45		4	1	3	13		
DISEÑO DE INTERIORES	58		8		19	1	17	1	1		4	7		
DISEÑO DE MODA EN INDUMENTARIA Y TEXTILES	114		10		26	4	51		4	1	5	13		
DISEÑO GRÁFICO	112	1	9	2	33	1	44		3		3	16		
DISEÑO INDUSTRIAL	109		15	3	28	3	40		3	2	2	13		
INGENIERÍA CIVIL	119		7		25	1	59	1	2	4	3	15	2	
URBANISMO	37		5		8	2	12		1		6	3		
C. ECONÓMICAS Y ADMINISTRATIVAS	956	2	88	7	227	14	469	-	10	25	27	86	1	-
ADMN. DE EMPRESAS	172		15		45	3	76		2	4	5	22		
ADMN. DE PRODUCCIÓN Y SERVICIOS	52	1	4		11		28		2	1	2	3		
ADMN. FINANCIERA	108	1	9		21	3	60			3	3	7	1	
COMERCIO INTERNACIONAL	57		10		14		22		2	2	2	5		
CONTADOR PÚBLICO	222		13	6	55	3	110		3	7	8	17		
ECONOMÍA	62		10		12		26			3	3	8		
GESTIÓN TURÍSTICA	59		7		17	1	30				1	3		
MERCADOTECNIA	114		13		22	3	60			1	1	14		
RELACIONES INDUSTRIALES	110		7	1	30	1	57		1	4	2	7		

CENTRO / CARRERA	TOTAL	ACTIVIDAD DEL PADRE												
		AGRICULTOR	COMERCIANTE	DIRECTIVO	EMPLEADO	EMPRESARIO	HOGAR	IMPOSIBILITADO	JUBILADO	OBRERO	OTROS	PROFESIONAL	TÉCNICO	NO APLCA
TOTAL	6,599	7	640	53	1,600	109	2,710	10	129	99	177	1,037	24	4
C. SOCIALES Y HUMANIDADES	775	-	69	9	197	16	307	-	14	20	29	109	3	2
ASESORÍA PSICOPEDAGÓGICA	110		10		36		55		1	3	3	2		
CIENCIAS POLÍTICAS Y ADMINISTRACIÓN PÚBLICA	42		4	1	10		15				2	10		
COMUNICACIÓN E INFORMACIÓN	57		7	2	15	2	20			1	4	6		
COMUNICACIÓN ORGANIZACIONAL	41		3	2	10		17			1	4	4		
DERECHO	164		11	2	40	3	67		5	6	5	24	1	
DOCENCIA DE FRANCÉS Y ESPAÑOL COMO LENGUAS EXTRANJERAS	45		5		13	3	14		2	1	2	4		1
DOCENCIA DEL IDIOMA INGLÉS	58		6	1	16	3	23			2		7		
FILOSOFÍA	31		6		7		10		2	1		5		
HISTORIA	42		2		5		17			1	4	12	1	
PSICOLOGÍA	106		7	1	19	4	40		2	2	3	27		1
SOCIOLOGÍA	24		1		10		10				1	2		
TRABAJO SOCIAL	55		7		16	1	19		2	2	1	6	1	
C. DE LAS ARTES Y LA CULTURA	160	-	20	1	48	-	47	-	6	4	5	29	-	-
ARTES CINEMATOGRAFICAS Y AUDIOVISUALES	27		6		7		5		1			8		
ARTES ESCÉNICAS: ACTUACIÓN	27		2		10		7				2	6		
ESTUDIOS DEL ARTE Y GESTIÓN CULTURAL	34		5		6		15		2	1		5		
LETRAS HISPÁNICAS	46		3		18		15		2	1	2	5		
MÚSICA	26		4	1	7		5		1	2	1	5		
C. DE LA INGENIERÍA	546	-	56	4	119	11	233	2	14	6	17	82	1	1
ING. EN MANUFACTURA Y AUTOMATIZACIÓN INDUSTRIAL	67		5		18		37				2	5		
INGENIERÍA AUTOMOTRIZ	126		12	1	27	4	53		2	2	6	18		1
INGENIERÍA BIOMÉDICA	119		14	1	27	2	40	1	7	2		25		
INGENIERÍA EN DISEÑO MECÁNICO	44		6		6	1	20		2	1	2	6		
INGENIERÍA EN ENERGÍAS RENOVABLES	61		11		11		26	1	1		2	9		
INGENIERÍA ROBÓTICA	129		8	2	30	4	57		2	1	5	19	1	
C. EMPRESARIALES	269	1	43	2	54	3	113	-	10	1	8	33	-	1
ADMN. Y GESTIÓN FISCAL DE PYMES	58		9		14	1	24		2		2	5		1
AGRONEGOCIOS	39	1	4		2		23		1		4	4		
COMERCIO ELECTRÓNICO	57		14	1	8	1	16		5	1	1	10		
LOGÍSTICA EMPRESARIAL	115		16	1	30	1	50		2		1	14		

11. INGRESOS MENSUALES DEL PADRE DE FAMILIA.

CENTRO / CARRERA	TOTAL	INGRESOS DE LA MADRE										
		Menos de \$4,251.00	Hasta \$8,502.00	Hasta \$12,753.00	Hasta \$17,004.00	Hasta \$21,255.00	Hasta \$25,506.00	Hasta \$38,259.00	Hasta \$51,012.00	Hasta \$63,765.00	Hasta \$85,020.00	Más de \$85,020.00
TOTAL	6,599	1,454	1,822	1,236	695	468	440	276	118	45	27	18
C. EDUCACIÓN MEDIA	1,600	221	360	343	220	144	156	93	38	14	8	3
BACHILLERATO	1,600	221	360	343	220	144	156	93	38	14	8	3
TOTAL LICENCIATURA	4,999	1,233	1,462	893	475	324	284	183	80	31	19	15
C. AGROPECUARIAS	214	62	55	37	17	17	10	14	1	-	-	1
INGENIERO EN ALIMENTOS	48	19	8	6	4	7		4				
INGENIERÍA EN AGRONOMÍA	62	13	19	12	6	2	5	4				1
MEDICINA VETERINARIA Y ZOOTECNIA	104	30	28	19	7	8	5	6	1			
C. BÁSICAS	750	163	193	150	78	57	55	32	11	5	3	3
BIOLOGÍA	59	14	17	8	9	1	4	6				
BIOTECNOLOGÍA	54	11	15	8	8	2	3	3	2	1	1	
INFORMÁTICA Y TECNOLOGÍAS COMPUTACIONALES	55	14	13	7	5	8	6	1	1			
INGENIERÍA BIOQUÍMICA	57	8	13	19	7	7	3					
INGENIERÍA EN COMPUTACIÓN INTELIGENTE	57	11	11	15	7	5	4	2	1	1		
INGENIERÍA EN ELECTRÓNICA	66	14	16	13	3	7	7	4	1			1
INGENIERÍA EN SISTEMAS COMPUTACIONALES	180	43	45	36	17	15	13	7	2	1		1
INGENIERÍA INDUSTRIAL ESTADÍSTICA	69	10	17	11	8	6	8	6		1	1	1
MATEMÁTICAS APLICADAS	43	10	17	7	2	2	1	1	3			
QUÍMICO FARMACEUTICO BIOLOGO	110	28	29	26	12	4	6	2	1	1	1	
C. DE LA SALUD	672	153	185	129	70	46	39	33	9	6	-	2
CULTURA FÍSICA Y DEPORTES	52	10	15	14	9	2	1	1				
ENFERMERÍA	164	63	63	24	8	3	1	2				
ESTOMATOLOGÍA	86	14	22	20	9	6	8	4	1	1		1
MEDICINA	150	14	24	24	27	19	16	16	7	2		1
NUTRICIÓN	112	26	29	23	10	10	8	5	1			
OPTOMETRÍA	52	14	15	16	1	2	1	1		2		
TERAPIA FÍSICA	56	12	17	8	6	4	4	4		1		
C. DEL DISEÑO Y DE LA CONSTRUCCION	657	140	196	114	75	48	42	23	10	5	3	1
ARQUITECTURA	108	18	28	16	14	12	8	7	4	1		
DISEÑO DE INTERIORES	58	15	17	12	4	6	2	1			1	
DISEÑO DE MODA EN INDUMENTARIA Y TEXTILES	114	27	42	16	10	8	6	3	1	1		
DISEÑO GRÁFICO	112	23	32	23	17	10	4	2			1	
DISEÑO INDUSTRIAL	109	20	28	18	13	6	12	6	2	2	1	1
INGENIERÍA CIVIL	119	24	37	27	14	4	8	3	1	1		
URBANISMO	37	13	12	2	3	2	2	1	2			

CENTRO / CARRERA	TOTAL	INGRESOS DE LA MADRE										
		Menos de \$4,251.00	Hasta \$8,502.00	Hasta \$12,753.00	Hasta \$17,004.00	Hasta \$21,255.00	Hasta \$25,506.00	Hasta \$38,259.00	Hasta \$51,012.00	Hasta \$63,765.00	Hasta \$85,020.00	Más de \$85,020.00
TOTAL	6,599	1,454	1,822	1,236	695	468	440	276	118	45	27	18
C. ECONÓMICAS Y ADMINISTRATIVAS	956	256	315	154	82	47	47	25	17	4	4	5
ADMON. DE EMPRESAS	172	37	60	30	16	6	12	6	3	2		
ADMON. DE PRODUCCIÓN Y SERVICIOS	52	11	17	9	5	5	2	1	1			1
ADMON. FINANCIERA	108	22	33	19	9	9	8	5	1	1	1	
COMERCIO INTERNACIONAL	57	14	17	8	5	4	2	4	1		1	1
CONTADOR PÚBLICO	222	65	69	39	19	7	11	5	3	1	1	2
ECONOMÍA	62	12	21	11	5	5	6	1	1			
GESTIÓN TURÍSTICA	59	22	24	6	2	1	1	1	1			1
MERCADOTECNIA	114	31	41	18	12	4	3	2	2		1	
RELACIONES INDUSTRIALES	110	42	33	14	9	6	2		4			
C. SOCIALES Y HUMANIDADES	775	220	222	131	68	50	37	22	12	5	6	2
ASESORÍA PSICOPEDAGÓGICA	110	32	34	26	6	3	7	1	1			
CIENCIAS POLÍTICAS Y ADMINISTRACIÓN PÚBLICA	42	9	17	7	4	1	2	2				
COMUNICACIÓN E INFORMACIÓN	57	12	15	9	5	9	3	4				
COMUNICACIÓN ORGANIZACIONAL	41	7	13	9	3	5	2	1		1		
DERECHO	164	39	44	20	26	15	9	5	4		2	
DOCENCIA DE FRANCÉS Y ESPAÑOL COMO LENGUAS EXTRANJERAS	45	15	11	5	4	3	2	1	2	1	1	
DOCENCIA DEL IDIOMA INGLÉS	58	17	18	13	4	1	3	1	1			
FILOSOFÍA	31	9	10	3	2		3	1	2	1		
HISTORIA	42	12	12	7	4	2	2	1	1		1	
PSICOLOGÍA	106	33	23	20	7	8	4	5	1	2	1	2
SOCIOLOGÍA	24	9	8	5	1	1						
TRABAJO SOCIAL	55	26	17	7	2	2					1	
C. DE LAS ARTES Y LA CULTURA	160	47	42	36	9	6	10	5	3	2	-	-
ARTES CINEMATOGRAFICAS Y AUDIOVISUALES	27	2	6	8	3	2	3	1	1	1		
ARTES ESCÉNICAS: ACTUACIÓN	27	4	8	8	1	1	4	1				
ESTUDIOS DEL ARTE Y GESTIÓN CULTURAL	34	13	7	8	1	1	1	2	1			
LETRAS HISPÁNICAS	46	20	14	7	3		1			1		
MÚSICA	26	8	7	5	1	2	1	1	1			
C. DE LA INGENIERÍA	546	122	175	100	45	35	30	21	12	4	1	1
ING. EN MANUFACTURA Y AUTOMATIZACIÓN INDUSTRIAL	67	20	24	10	7	2	2		2			
INGENIERÍA AUTOMOTRIZ	126	25	42	32	10	7	4	4	1	1		
INGENIERÍA BIOMÉDICA	119	29	29	20	7	9	8	10	4	2	1	
INGENIERÍA EN DISEÑO MECÁNICO	44	13	18	2	4	3	3		1			
INGENIERÍA EN ENERGÍAS RENOVABLES	61	15	17	8	6	5	5	2	1	1		1
INGENIERÍA ROBÓTICA	129	20	45	28	11	9	8	5	3			
C. EMPRESARIALES	269	70	79	42	31	18	14	8	5	-	2	-
ADMON. Y GESTIÓN FISCAL DE PYMES	58	19	15	7	10	2	3		1		1	0
AGRONEGOCIOS	39	4	16	5	5	2	2	3	1		1	
COMERCIO ELECTRÓNICO	57	13	12	7	11	4	6	3	1			
LOGÍSTICA EMPRESARIAL	115	34	36	23	5	10	3	2	2			

11A. INGRESOS MENSUALES DE LA MADRE

CENTRO / CARRERA	TOTAL	INGRESOS DE LA MADRE										
		Menos de \$4,251.00	Hasta \$8,502.00	Hasta \$12,753.00	Hasta \$17,004.00	Hasta \$21,255.00	Hasta \$25,506.00	Hasta \$38,259.00	Hasta \$51,012.00	Hasta \$63,765.00	Hasta \$85,020.00	Más de \$85,020.00
TOTAL	6,599	3,587	1,373	783	397	198	148	74	26	9	2	2
C. EDUCACIÓN MEDIA	1,600	728	367	233	137	59	47	22	4	3	-	-
BACHILLERATO	1,600	728	367	233	137	59	47	22	4	3		
TOTAL LICENCIATURA	4,999	2,859	1,006	550	260	139	101	52	22	6	2	2
C. AGROPECUARIAS	214	124	42	26	8	8	4	2	-	-	-	-
INGENIERO EN ALIMENTOS	48	32	8	3	3		2					
INGENIERÍA EN AGRONOMÍA	62	32	13	11	2	2	1	1				
MEDICINA VETERINARIA Y ZOOTECNIA	104	60	21	12	3	6	1	1				
C. BÁSICAS	750	422	141	89	38	22	20	11	6	1	-	-
BIOLOGÍA	59	35	10	5	3	1	2	3				
BIOTECNOLOGÍA	54	28	8	10	5			1	2			
INFORMÁTICA Y TECNOLOGÍAS COMPUTACIONALES	55	33	8	7	2	2	2	1				
INGENIERÍA BIOQUÍMICA	57	28	14	6	3	3	1	1	1			
INGENIERÍA EN COMPUTACIÓN INTELIGENTE	57	23	10	12	3	2	3	2	1	1		
INGENIERÍA EN ELECTRÓNICA	66	42	8	8	1	2	3	1	1			
INGENIERÍA EN SISTEMAS COMPUTACIONALES	180	105	40	12	10	5	5	2	1			
INGENIERÍA INDUSTRIAL ESTADÍSTICA	69	39	12	9	4	5						
MATEMÁTICAS APLICADAS	43	32	5	4	1		1					
QUÍMICO FARMACEUTICO BIOLOGO	110	57	26	16	6	2	3					
C. DE LA SALUD	672	378	130	76	39	22	19	5	1	-	1	1
CULTURA FÍSICA Y DEPORTES	52	29	10	8	4	1						
ENFERMERÍA	164	117	31	13	2		1					
ESTOMATOLOGÍA	86	38	18	16	7	5	1	1				
MEDICINA	150	63	23	19	18	10	13	3			1	
NUTRICIÓN	112	61	28	11	6	4	1		1			
OPTOMETRÍA	52	33	10	6	1		1					1
TERAPIA FÍSICA	56	37	10	3	1	2	2	1				
C. DEL DISEÑO Y DE LA CONSTRUCCION	657	364	133	88	40	17	9	3	2	1	-	-
ARQUITECTURA	108	52	26	11	9	7	3					
DISEÑO DE INTERIORES	58	32	12	9	2	1	2					
DISEÑO DE MODA EN INDUMENTARIA Y TEXTILES	114	70	23	14	4	3						
DISEÑO GRÁFICO	112	58	20	20	8	3	2		1			
DISEÑO INDUSTRIAL	109	50	28	15	9	2	2	2		1		
INGENIERÍA CIVIL	119	81	16	13	8	1						
URBANISMO	37	21	8	6				1	1			

CENTRO / CARRERA	TOTAL	INGRESOS DE LA MADRE										
		Menos de \$4,251.00	Hasta \$8,502.00	Hasta \$12,753.00	Hasta \$17,004.00	Hasta \$21,255.00	Hasta \$25,506.00	Hasta \$38,259.00	Hasta \$51,012.00	Hasta \$63,765.00	Hasta \$85,020.00	Más de \$85,020.00
TOTAL	6,599	3,587	1,373	783	397	198	148	74	26	9	2	2
C. ECONÓMICAS Y ADMINISTRATIVAS	956	603	187	82	36	21	10	10	4	1	1	1
ADMON. DE EMPRESAS	172	103	38	19	4	4	3	1				
ADMON. DE PRODUCCIÓN Y SERVICIOS	52	35	7	4	1	3		1	1			
ADMON. FINANCIERA	108	65	14	18	5	2	1			1	1	1
COMERCIO INTERNACIONAL	57	29	13	4	6	1	2	2				
CONTADOR PÚBLICO	222	148	48	9	6	5	4	2				
ECONOMÍA	62	31	14	8	5	2			2			
GESTIÓN TURÍSTICA	59	43	10	2	2			1	1			
MERCADOTECNIA	114	75	22	8	5	2		2				
RELACIONES INDUSTRIALES	110	74	21	10	2	2		1				
C. SOCIALES Y HUMANIDADES	775	446	156	80	45	20	14	9	3	2	-	-
ASESORÍA PSICOPEDAGÓGICA	110	80	17	6	6		1					
CIENCIAS POLÍTICAS Y ADMINISTRACIÓN PÚBLICA	42	26	7	6	1	1	1					
COMUNICACIÓN E INFORMACIÓN	57	27	15	6	2	4	2		1			
COMUNICACIÓN ORGANIZACIONAL	41	26	5	5	2	3						
DERECHO	164	85	33	20	16	5	1	3	1			
DOCENCIA DE FRANCÉS Y ESPAÑOL COMO LENGUAS EXTRANJERAS	45	25	9	6	2	1				2		
DOCENCIA DEL IDIOMA INGLÉS	58	37	10	6	2	1	1		1			
FILOSOFÍA	31	13	9	5	2		1	1				
HISTORIA	42	23	5	7	2	1	2	2				
PSICOLOGÍA	106	52	28	9	9	4	3	1				
SOCIOLOGÍA	24	13	8	1	1		1					
TRABAJO SOCIAL	55	39	10	3			1	2				
C. DE LAS ARTES Y LA CULTURA	160	80	35	17	10	6	7	4	1	-	-	-
ARTES CINEMATOGRAFICAS Y AUDIOVISUALES	27	6	8	4	3	1	4	1				
ARTES ESCÉNICAS: ACTUACIÓN	27	11	7	3	3	1	1	1				
ESTUDIOS DEL ARTE Y GESTIÓN CULTURAL	34	20	6	1	1	4		1	1			
LETRAS HISPÁNICAS	46	31	8	4	1		2					
MÚSICA	26	12	6	5	2			1				
C. DE LA INGENIERÍA	546	291	121	65	33	18	12	3	3	-	-	-
ING. EN MANUFACTURA Y AUTOMATIZACIÓN INDUSTRIAL	67	48	14	3	2							
INGENIERÍA AUTOMOTRIZ	126	71	29	9	8	6	2		1			
INGENIERÍA BIOMÉDICA	119	52	27	17	7	8	5	2	1			
INGENIERÍA EN DISEÑO MECÁNICO	44	25	9	6	3				1			
INGENIERÍA EN ENERGÍAS RENOVABLES	61	31	13	11	3	1	2					
INGENIERÍA ROBÓTICA	129	64	29	19	10	3	3	1				
C. EMPRESARIALES	269	151	61	27	11	5	6	5	2	1	-	-
ADMON. Y GESTIÓN FISCAL DE PYMES	58	36	14	3	1	1	2			1		
AGRONEGOCIOS	39	23	7	5	1	1		1	1			
COMERCIO ELECTRÓNICO	57	24	9	9	7	2	1	4	1			
LOGÍSTICA EMPRESARIAL	115	68	31	10	2	1	3					

12. FAMILIAR DEL ALUMNO CURSANDO LICENCIATURA.

CENTRO / CARRERA	TOTAL	FAMILIAR CURSANDO	
		SI	NO
TOTAL	6,599	1,873	4,726
C. EDUCACIÓN MEDIA	1,600	406	1,194
BACHILLERATO	1,600	406	1,194
TOTAL LICENCIATURA	4,999	1,467	3,532
C. AGROPECUARIAS	214	53	161
INGENIERO EN ALIMENTOS	48	8	40
INGENIERÍA EN AGRONOMÍA	62	21	41
MEDICINA VETERINARIA Y ZOOTECNIA	104	24	80
C. BÁSICAS	750	244	506
BIOLOGÍA	59	26	33
BIOTECNOLOGÍA	54	14	40
INFORMÁTICA Y TECNOLOGÍAS COMPUTACIONALES	55	11	44
INGENIERÍA BIOQUÍMICA	57	22	35
INGENIERÍA EN COMPUTACIÓN INTELIGENTE	57	19	38
INGENIERÍA EN ELECTRÓNICA	66	31	35
INGENIERÍA EN SISTEMAS COMPUTACIONALES	180	42	138
INGENIERÍA INDUSTRIAL ESTADÍSTICA	69	19	50
MATEMÁTICAS APLICADAS	43	19	24
QUÍMICO FARMACÉUTICO BIÓLOGO	110	41	69
C. DE LA SALUD	672	207	465
CULTURA FÍSICA Y DEPORTES	52	15	37
ENFERMERÍA	164	39	125
ESTOMATOLOGÍA	86	31	55
MEDICINA	150	48	102
NUTRICIÓN	112	35	77
OPTOMETRÍA	52	18	34
TERAPIA FÍSICA	56	21	35
C. DEL DISEÑO Y DE LA CONSTRUCCION	657	238	419
ARQUITECTURA	108	45	63
DISEÑO DE INTERIORES	58	20	38
DISEÑO DE MODA EN INDUMENTARIA Y TEXTILES	114	47	67
DISEÑO GRÁFICO	112	34	78
DISEÑO INDUSTRIAL	109	40	69
INGENIERÍA CIVIL	119	36	83
URBANISMO	37	16	21
C. ECONÓMICAS Y ADMINISTRATIVAS	956	235	721
ADMÓN. DE EMPRESAS	172	33	139
ADMÓN. DE PRODUCCIÓN Y SERVICIOS	52	18	34
ADMÓN. FINANCIERA	108	37	71
COMERCIO INTERNACIONAL	57	12	45
CONTADOR PÚBLICO	222	54	168
ECONOMÍA	62	17	45
GESTIÓN TURÍSTICA	59	14	45
MERCADOTECNIA	114	25	89
RELACIONES INDUSTRIALES	110	25	85
C. SOCIALES Y HUMANIDADES	775	209	566
ASESORÍA PSICOPEDAGÓGICA	110	38	72
CIENCIAS POLÍTICAS Y ADMINISTRACIÓN PÚBLICA	42	9	33
COMUNICACIÓN E INFORMACIÓN	57	16	41
COMUNICACIÓN ORGANIZACIONAL	41	12	29
DERECHO	164	54	110
DOCENCIA DE FRANCÉS Y ESPAÑOL	45	6	39
DOCENCIA DEL IDIOMA INGLÉS	58	10	48
FILOSOFÍA	31	4	27
HISTORIA	42	12	30
PSICOLOGÍA	106	30	76
SOCIOLOGÍA	24	6	18
TRABAJO SOCIAL	55	12	43
C. DE LAS ARTES Y LA CULTURA	160	37	123
ARTES CINEMATOGRAFICAS Y AUDIOVISUALES	27	10	17
ARTES ESCÉNICAS: ACTUACIÓN	27	8	19
ESTUDIOS DEL ARTE Y GESTIÓN CULTURAL	34	3	31
LETRAS HISPÁNICAS	46	9	37
MÚSICA	26	7	19
C. DE LA INGENIERÍA	546	146	400
ING. EN MANUFACTURA Y AUTOMATIZACIÓN INDUSTRIAL	67	20	47
INGENIERÍA AUTOMOTRIZ	126	38	88
INGENIERÍA BIOMÉDICA	119	32	87
INGENIERÍA EN DISEÑO MECÁNICO	44	12	32
INGENIERÍA EN ENERGÍAS RENOVABLES	61	10	51
INGENIERÍA ROBÓTICA	129	34	95
C. EMPRESARIALES	269	98	171
ADMÓN. Y GESTIÓN FISCAL DE PYMES	58	18	40
AGRONEGOCIOS	39	16	23
COMERCIO ELECTRÓNICO	57	23	34
LOGÍSTICA EMPRESARIAL	115	41	74

12A. UNIVERSIDAD DONDE CURSA LA LICENCIATURA.

CENTRO/CARRERA			6,599
TOTAL			
EDUCACIÓN MEDIA	1,600	C.C. BÁSICAS	750
UNIVERSIDAD AUTÓNOMA DE AGUASCALIENTES	218	UNIVERSIDAD AUTÓNOMA DE AGUASCALIENTES	127
UNIVERSIDAD CUAUHTÉMOC PLANTEL AGUASCALIENTES, S.C.	28	INSTITUTO TECNOLÓGICO DE AGUASCALIENTES	20
INSTITUTO TECNOLÓGICO DE AGUASCALIENTES	23	UNIVERSIDAD POLITÉCNICA DE AGUASCALIENTES	14
UNIVERSIDAD POLITÉCNICA DE AGUASCALIENTES	17	UNIVERSIDAD PANAMERICANA, CAMPUS BONATERRA	11
UNIVERSIDAD LA CONCORDIA	11	UNIVERSIDAD CUAUHTÉMOC PLANTEL AGUASCALIENTES, S.C.	7
UNIVERSIDAD DEL VALLE DE MÉXICO	8	UNIVERSIDAD TECNOLÓGICA DE AGUASCALIENTES	4
UNIVERSIDAD TECNOLÓGICA DE AGUASCALIENTES	7	UNIVERSIDAD LA CONCORDIA	3
UNIVERSIDAD INTERAMERICANA PARA EL DESARROLLO, CAMPUS AGUASCALIENTES	6	UNIVERSIDAD DE ESTUDIOS AVANZADOS	3
UNIVERSIDAD DE ESTUDIOS AVANZADOS	5	UNIVERSIDAD INTERAMERICANA PARA EL DESARROLLO, CAMPUS AGUASCALIENTES	3
UNIVERSIDAD PANAMERICANA, CAMPUS BONATERRA	4	UNIVERSIDAD DEL VALLE DE MÉXICO	2
ESCUELA SUPERIOR FEDERAL DE AGUASCALIENTES "PROF. JOSÉ SANTOS VALDÉS"	4	INSTITUTO CULTURAL DE AGUASCALIENTES	1
ESCUELA NORMAL DE AGUASCALIENTES	3	UNIVERSIDAD TECNOLÓGICA DEL NORTE DE AGUASCALIENTES	1
INSTITUTO TECNOLÓGICO DE PABELLÓN DE ARTEAGA	2	ESCUELA NORMAL DE RINCÓN DE ROMOS	1
UNIVERSIDAD DE DURANGO, CAMPUS AGUASCALIENTES	2	ESCUELA NORMAL DE AGUASCALIENTES	1
ESCUELA NORMAL DE RINCÓN DE ROMOS	1	UNIDAD U.P.N. 011 AGUASCALIENTES	1
INSTITUTO TECNOLÓGICO EL LLANO AGUASCALIENTES	1	UNIVERSIDAD VILLASUNCIÓN	1
INSTITUTO TECNOLÓGICO DE ESTUDIOS SUPERIORES DE MONTERREY CAMPUS AGUASCALIENTES	1	INSTITUTO TECNOLÓGICO DE ESTUDIOS SUPERIORES DE MONTERREY CAMPUS AGUASCALIENTES	1
UNIVERSIDAD DE LAS ARTES	1	OTRAS	43
OTRAS	64	NO APLICA	506
NO APLICA	1,194		
C.C. AGROPECUARIAS	214	C. DE LAS ARTES Y LA CULTURA	160
UNIVERSIDAD AUTÓNOMA DE AGUASCALIENTES	22	UNIVERSIDAD AUTÓNOMA DE AGUASCALIENTES	16
UNIVERSIDAD LA CONCORDIA	2	INSTITUTO TECNOLÓGICO DE AGUASCALIENTES	2
INSTITUTO TECNOLÓGICO DE AGUASCALIENTES	2	UNIVERSIDAD PANAMERICANA, CAMPUS BONATERRA	1
UNIVERSIDAD DE DURANGO, CAMPUS AGUASCALIENTES	2	UNIVERSIDAD DEL VALLE DE MÉXICO	1
ESCUELA REGIONAL DE EDUCACIÓN NORMAL DE AGUASCALIENTES	1	UNIVERSIDAD DE LAS ARTES	1
UNIVERSIDAD TECNOLÓGICA EL RETOÑO	1	UNIVERSIDAD DE ESTUDIOS AVANZADOS	1
UNIVERSIDAD PANAMERICANA, CAMPUS BONATERRA	1	OTRAS	15
UNIVERSIDAD DE LAS ARTES	1	NO APLICA	123
ESCUELA NORMAL DE RINCÓN DE ROMOS	1		
UNIVERSIDAD DEL VALLE DE MÉXICO	1		
OTRAS	19		
NO APLICA	161		
C.C. DE LA SALUD	672	C.C. SOCIALES Y HUMANIDADES	775
UNIVERSIDAD AUTÓNOMA DE AGUASCALIENTES	120	UNIVERSIDAD AUTÓNOMA DE AGUASCALIENTES	103
UNIVERSIDAD CUAUHTÉMOC PLANTEL AGUASCALIENTES, S.C.	14	INSTITUTO TECNOLÓGICO DE AGUASCALIENTES	14
INSTITUTO TECNOLÓGICO DE AGUASCALIENTES	10	UNIVERSIDAD POLITÉCNICA DE AGUASCALIENTES	9
UNIVERSIDAD POLITÉCNICA DE AGUASCALIENTES	9	UNIVERSIDAD TECNOLÓGICA DE AGUASCALIENTES	8
UNIVERSIDAD LA CONCORDIA	5	UNIVERSIDAD CUAUHTÉMOC PLANTEL AGUASCALIENTES, S.C.	7
UNIVERSIDAD TECNOLÓGICA DE AGUASCALIENTES	4	UNIVERSIDAD PANAMERICANA, CAMPUS BONATERRA	6
ESCUELA NORMAL DE RINCÓN DE ROMOS	2	INSTITUTO TECNOLÓGICO DE PABELLÓN DE ARTEAGA	4
ESCUELA NORMAL DE AGUASCALIENTES	2	UNIVERSIDAD LA CONCORDIA	2
ESCUELA SUPERIOR FEDERAL DE AGUASCALIENTES "PROF. JOSÉ SANTOS VALDÉS"	1	UNIVERSIDAD DE ESTUDIOS AVANZADOS	2
UNIVERSIDAD DE ESTUDIOS AVANZADOS	1	UNIVERSIDAD TECNOLÓGICA DEL NORTE DE AGUASCALIENTES	2
ESCUELA REGIONAL DE EDUCACIÓN NORMAL DE AGUASCALIENTES	1	UNIVERSIDAD DEL VALLE DE MÉXICO	2
UNIVERSIDAD INTERAMERICANA PARA EL DESARROLLO, CAMPUS AGUASCALIENTES	1	ESCUELA NORMAL DE RINCÓN DE ROMOS	2
CENTRO DE ESTUDIOS SUPERIORES DEL ESTADO DE AGUASCALIENTES	1	UNIVERSIDAD DE DURANGO, CAMPUS AGUASCALIENTES	2
OTRAS	36	UNIDAD U.P.N. 011 AGUASCALIENTES	1
NO APLICA	465	UNIVERSIDAD VILLASUNCIÓN	1
		UNIVERSIDAD TECNOLÓGICA EL RETOÑO	1
		INSTITUTO TECNOLÓGICO DE ESTUDIOS SUPERIORES DE MONTERREY CAMPUS AGUASCALIENTES	1
		ESCUELA SUPERIOR FEDERAL DE AGUASCALIENTES "PROF. JOSÉ SANTOS VALDÉS"	1
		UNIVERSIDAD INTERAMERICANA PARA EL DESARROLLO, CAMPUS AGUASCALIENTES	1
		OTRAS	40
		NO APLICA	566

CENTRO/CARRERA			
TOTAL			6,599
C.C. ECONÓMICAS Y ADMINISTRATIVAS	956	C.C. DEL DISEÑO Y LA CONSTRUCCIÓN	657
UNIVERSIDAD AUTÓNOMA DE AGUASCALIENTES	120	UNIVERSIDAD AUTÓNOMA DE AGUASCALIENTES	116
INSTITUTO TECNOLÓGICO DE AGUASCALIENTES	23	INSTITUTO TECNOLÓGICO DE AGUASCALIENTES	11
UNIVERSIDAD TECNOLÓGICA DE AGUASCALIENTES	9	UNIVERSIDAD INTERAMERICANA PARA EL DESARROLLO, CAMPUS AGUASCALIENTES	7
UNIVERSIDAD LA CONCORDIA	9	UNIVERSIDAD CUAUHTÉMOC PLANTEL AGUASCALIENTES, S.C.	7
UNIVERSIDAD POLITÉCNICA DE AGUASCALIENTES	5	UNIVERSIDAD LA CONCORDIA	6
UNIVERSIDAD TECNOLÓGICA DEL NORTE DE AGUASCALIENTES	4	UNIVERSIDAD POLITÉCNICA DE AGUASCALIENTES	4
UNIVERSIDAD CUAUHTÉMOC PLANTEL AGUASCALIENTES, S.C.	4	UNIVERSIDAD TECNOLÓGICA DE AGUASCALIENTES	4
ESCUELA REGIONAL DE EDUCACIÓN NORMAL DE AGUASCALIENTES	2	UNIVERSIDAD DEL VALLE DE MÉXICO	4
UNIVERSIDAD INTERAMERICANA PARA EL DESARROLLO, CAMPUS AGUASCALIENTES	1	INSTITUTO TECNOLÓGICO DE ESTUDIOS SUPERIORES DE MONTERREY CAMPUS AGUASCALIENTES	3
UNIVERSIDAD PANAMERICANA, CAMPUS BONATERRA	1	ESCUELA SUPERIOR FEDERAL DE AGUASCALIENTES "PROF. JOSÉ SANTOS VALDÉS"	3
INSTITUTO TECNOLÓGICO DE ESTUDIOS SUPERIORES DE MONTERREY CAMPUS AGUASCALIENTES	1	CENTRO DE ESTUDIOS SUPERIORES DEL ESTADO DE AGUASCALIENTES	2
UNIVERSIDAD DEL DESARROLLO PROFESIONAL PLANTEL AGUASCALIENTES	1	UNIVERSIDAD TECNOLÓGICA EL RETOÑO	2
UNIVERSIDAD VILLASUNCION	1	UNIVERSIDAD PANAMERICANA, CAMPUS BONATERRA	2
INSTITUTO TECNOLÓGICO DE PABELLÓN DE ARTEAGA	1	ESCUELA NORMAL DE AGUSCALIENTES	2
UNIVERSIDAD DEL VALLE DE MÉXICO	1	UNIVERSIDAD DE DURANGO, CAMPUS AGUASCALIENTES	2
UNIVERSIDAD TECNOLÓGICA EL RETOÑO	1	UNIVERSIDAD TECNOLÓGICA DE CALVILLO	1
UNIVERSIDAD DE ESTUDIOS AVANZADOS	1	UNIVERSIDAD DE ESTUDIOS AVANZADOS	1
ESCUELA NORMAL DE AGUSCALIENTES	1	UNIVERSIDAD TECNOLÓGICA DEL NORTE DE AGUASCALIENTES	1
UNIVERSIDAD DE LAS ARTES	1	UNIDAD U.P.N. 011 AGUASCALIENTES	1
OTRAS	48	UNIVERSIDAD DE LAS ARTES	1
NO APLICA	721	ESCUELA NORMAL DE RINCÓN DE ROMOS	1
		OTRAS	57
		NO APLICA	419
C.C. DE LA INGENIERÍA	546	C.C. EMPRESARIALES	269
UNIVERSIDAD AUTÓNOMA DE AGUASCALIENTES	53	UNIVERSIDAD AUTÓNOMA DE AGUASCALIENTES	47
UNIVERSIDAD POLITÉCNICA DE AGUASCALIENTES	9	INSTITUTO TECNOLÓGICO DE AGUASCALIENTES	9
INSTITUTO TECNOLÓGICO DE AGUASCALIENTES	8	UNIVERSIDAD TECNOLÓGICA DE AGUASCALIENTES	5
UNIVERSIDAD CUAUHTÉMOC PLANTEL AGUASCALIENTES, S.C.	7	UNIVERSIDAD PANAMERICANA, CAMPUS BONATERRA	3
UNIVERSIDAD TECNOLÓGICA DE AGUASCALIENTES	6	UNIVERSIDAD CUAUHTÉMOC PLANTEL AGUASCALIENTES, S.C.	3
UNIVERSIDAD LA CONCORDIA	6	UNIVERSIDAD LA CONCORDIA	1
UNIVERSIDAD TECNOLÓGICA EL RETOÑO	2	UNIVERSIDAD TECNOLÓGICA DEL NORTE DE AGUASCALIENTES	1
UNIVERSIDAD INTERAMERICANA PARA EL DESARROLLO, CAMPUS AGUASCALIENTES	2	UNIVERSIDAD POLITÉCNICA DE AGUASCALIENTES	1
UNIVERSIDAD PANAMERICANA, CAMPUS BONATERRA	2	ESCUELA SUPERIOR FEDERAL DE AGUASCALIENTES "PROF. JOSÉ SANTOS VALDÉS"	1
ESCUELA REGIONAL DE EDUCACIÓN NORMAL DE AGUASCALIENTES	2	UNIVERSIDAD VILLASUNCION	1
UNIVERSIDAD DEL VALLE DE MÉXICO	2	ESCUELA REGIONAL DE EDUCACIÓN NORMAL DE AGUASCALIENTES	1
INSTITUTO TECNOLÓGICO EL LLANO AGUASCALIENTES	1	INSTITUTO TECNOLÓGICO DE ESTUDIOS SUPERIORES DE MONTERREY CAMPUS AGUASCALIENTES	1
INSTITUTO TECNOLÓGICO DE PABELLÓN DE ARTEAGA	1	ESCUELA NORMAL DE AGUSCALIENTES	1
UNIVERSIDAD VILLASUNCION	1	INSTITUTO TECNOLÓGICO DE PABELLÓN DE ARTEAGA	1
UNIVERSIDAD DE DURANGO, CAMPUS AGUASCALIENTES	1	UNIVERSIDAD DE DURANGO, CAMPUS AGUASCALIENTES	1
UNIVERSIDAD TECNOLÓGICA DEL NORTE DE AGUASCALIENTES	1	UNIVERSIDAD TECNOLÓGICA EL RETOÑO	1
OTRAS	42	UNIVERSIDAD DEL VALLE DE MÉXICO	1
NO APLICA	400	INSTITUTO TECNOLÓGICO EL LLANO AGUASCALIENTES	1
		UNIVERSIDAD INTERAMERICANA PARA EL DESARROLLO, CAMPUS AGUASCALIENTES	1
		OTRAS	17
		NO APLICA	171

13. ALUMNOS QUE VIVEN CON SUS PADRES O TUTORES.

CENTRO / CARRERA	TOTAL	VIVE CON PADRES O	
		SI	NO
TOTAL	6,999	6,497	102
C. EDUCACIÓN MEDIA	1,600	1,594	6
BACHILLERATO	1,600	1,594	6
TOTAL LICENCIATURA	4,999	4,903	96
C. AGROPECUARIAS	214	209	5
INGENIERO EN ALIMENTOS	48	46	2
INGENIERÍA EN AGRONOMÍA	62	62	
MEDICINA VETERINARIA Y ZOOTECNIA	104	101	3
C. BÁSICAS	750	744	6
BIOLOGÍA	59	58	1
BIOTECNOLOGÍA	54	54	
INFORMÁTICA Y TECNOLOGÍAS COMPUTACIONALES	55	55	
INGENIERÍA BIOQUÍMICA	57	57	
INGENIERÍA EN COMPUTACIÓN INTELIGENTE	57	57	
INGENIERÍA EN ELECTRÓNICA	66	66	
INGENIERÍA EN SISTEMAS COMPUTACIONALES	180	177	3
INGENIERÍA INDUSTRIAL ESTADÍSTICA	69	69	
MATEMÁTICAS APLICADAS	43	41	2
QUÍMICO FARMACEUTICO BIÓLOGO	110	110	
C. DE LA SALUD	672	660	12
CULTURA FÍSICA Y DEPORTES	52	50	2
ENFERMERÍA	164	163	1
ESTOMATOLOGÍA	86	85	1
MEDICINA	150	149	1
NUTRICIÓN	112	107	5
OPTOMETRÍA	52	51	1
TERAPIA FÍSICA	56	55	1
C. DEL DISEÑO Y DE LA CONSTRUCCION	657	646	11
ARQUITECTURA	108	108	
DISEÑO DE INTERIORES	58	57	1
DISEÑO DE MODA EN INDUMENTARIA Y TEXTILES	114	110	4
DISEÑO GRÁFICO	112	110	2
DISEÑO INDUSTRIAL	109	108	1
INGENIERÍA CIVIL	119	117	2
URBANISMO	37	36	1
C. ECONÓMICAS Y ADMINISTRATIVAS	956	939	17
ADMN. DE EMPRESAS	172	170	2
ADMN. DE PRODUCCIÓN Y SERVICIOS	52	51	1
ADMN. FINANCIERA	108	108	
COMERCIO INTERNACIONAL	57	56	1
CONTADOR PÚBLICO	222	219	3
ECONOMÍA	62	59	3
GESTIÓN TURÍSTICA	59	57	2
MERCADOTECNIA	114	113	1
RELACIONES INDUSTRIALES	110	106	4
C. SOCIALES Y HUMANIDADES	775	752	23
ASESORÍA PSICOPEDAGÓGICA	110	110	
CIENCIAS POLÍTICAS Y ADMINISTRACIÓN PÚBLICA	42	39	3
COMUNICACIÓN E INFORMACIÓN	57	57	
COMUNICACIÓN ORGANIZACIONAL	41	41	
DERECHO	164	160	4
DOCENCIA DE FRANCÉS Y ESPAÑOL	45	40	5
DOCENCIA DEL IDIOMA INGLÉS	58	58	
FILOSOFÍA	31	30	1
HISTORIA	42	39	3
PSICOLOGÍA	106	103	3
SOCIOLOGÍA	24	23	1
TRABAJO SOCIAL	55	52	3
C. DE LAS ARTES Y LA CULTURA	160	151	9
ARTES CINEMATOGRAFICAS Y AUDIOVISUALES	27	26	1
ARTES ESCÉNICAS: ACTUACIÓN	27	26	1
ESTUDIOS DEL ARTE Y GESTIÓN CULTURAL	34	30	4
LETRAS HISPÁNICAS	46	44	2
MÚSICA	28	25	3
C. DE LA INGENIERÍA	546	539	7
ING. EN MANUFACTURA Y AUTOMATIZACIÓN INDUSTRIAL	67	66	1
INGENIERÍA AUTOMOTRIZ	126	123	3
INGENIERÍA BIOMÉDICA	119	119	
INGENIERÍA EN DISEÑO MECÁNICO	44	42	2
INGENIERÍA EN ENERGÍAS RENOVABLES	61	60	1
INGENIERÍA ROBÓTICA	129	129	
C. EMPRESARIALES	269	263	6
ADMN. Y GESTIÓN FISCAL DE PYMES	58	54	4
AGRONEGOCIOS	39	38	1
COMERCIO ELECTRÓNICO	57	56	1
LOGÍSTICA EMPRESARIAL	115	115	

14. TIPO DE VIVIENDA QUE HABITA EL ESTUDIANTE.

CENTRO / CARRERA	TOTAL	TIPO DE VIVIENDA					
		PROPIA	RENTADA	PRESTADA	DEPARTAMENTO	ASISTENCIA	OTRO
TOTAL	6,599	5,208	896	372	59	3	61
C. EDUCACIÓN MEDIA	1,600	1,285	215	74	9	-	17
BACHILLERATO	1,600	1,285	215	74	9	-	17
TOTAL LICENCIATURA	4,999	3,923	681	298	50	3	44
C. AGROPECUARIAS	214	162	34	14	4	-	-
INGENIERO EN ALIMENTOS	48	33	9	6			
INGENIERÍA EN AGRONOMÍA	62	49	9	3	1		
MEDICINA VETERINARIA Y ZOOTECNIA	104	80	16	5	3		
C. BÁSICAS	750	603	93	44	5	-	5
BIOLOGÍA	59	47	6	5	1		
BIOTECNOLOGÍA	54	40	10	3			1
INFORMÁTICA Y TECNOLOGÍAS COMPUTACIONALES	55	43	6	6			
INGENIERÍA BIOQUÍMICA	57	48	8	1			
INGENIERÍA EN COMPUTACIÓN INTELIGENTE	57	49	6	1			1
INGENIERÍA EN ELECTRÓNICA	66	53	9	3	1		
INGENIERÍA EN SISTEMAS COMPUTACIONALES	180	135	27	15	1		2
INGENIERÍA INDUSTRIAL ESTADÍSTICA	69	62	6	6	1		
MATEMÁTICAS APLICADAS	43	31	5	6			1
QUÍMICO FARMACEUTICO BIOLOGO	110	95	10	4	1		
C. DE LA SALUD	672	549	80	35	6	-	2
CULTURA FÍSICA Y DEPORTES	52	43	6	3			
ENFERMERÍA	164	126	23	13	1		1
ESTOMATOLOGÍA	86	73	10	2	1		
MEDICINA	150	132	11	6	1		
NUTRICIÓN	112	91	12	7	2		
OPTOMETRÍA	52	41	6	4			1
TERAPIA FÍSICA	56	43	12		1		
C. DEL DISEÑO Y DE LA CONSTRUCCION	657	513	94	43	3	-	4
ARQUITECTURA	108	90	12	6			
DISEÑO DE INTERIORES	58	47	6	4			1
DISEÑO DE MODA EN INDUMENTARIA Y TEXTILES	114	87	14	10			3
DISEÑO GRÁFICO	112	80	25	5	2		
DISEÑO INDUSTRIAL	109	83	18	8			
INGENIERÍA CIVIL	119	97	15	6	1		
URBANISMO	37	29	4	4			
C. ECONÓMICAS Y ADMINISTRATIVAS	956	739	131	62	10	-	14
ADMON. DE EMPRESAS	172	136	19	10	4		3
ADMON. DE PRODUCCIÓN Y SERVICIOS	52	41	4	5			2
ADMON. FINANCIERA	108	86	17	4			1
COMERCIO INTERNACIONAL	57	42	11	3			1
CONTADOR PÚBLICO	222	167	36	14	4		1
ECONOMÍA	62	52	8	2			
GESTIÓN TURÍSTICA	59	40	14	3	1		1
MERCADOTECNIA	114	86	11	16			1
RELACIONES INDUSTRIALES	110	89	11	5	1		4
C. SOCIALES Y HUMANIDADES	775	599	121	37	6	2	10
ASESORÍA PSICOPEDAGÓGICA	110	82	16	10	1		1
CIENCIAS POLÍTICAS Y ADMINISTRACIÓN PÚBLICA	42	31	7	1		2	1
COMUNICACIÓN E INFORMACIÓN	57	43	11	1	1		1
COMUNICACIÓN ORGANIZACIONAL	41	31	7	2	1		
DERECHO	164	132	23	6			3
DOCENCIA DE FRANCÉS Y ESPAÑOL	45	32	10	3			
DOCENCIA DEL IDIOMA INGLÉS	58	48	6	3	1		
FILOSOFÍA	31	24	4	3			
HISTORIA	42	28	9	2	1		2
PSICOLOGÍA	106	85	16	4			1
SOCIOLOGÍA	24	19	5				
TRABAJO SOCIAL	55	44	7	2	1		1
C. DE LAS ARTES Y LA CULTURA	160	108	34	10	5	1	2
ARTES CINEMATOGRAFICAS Y AUDIOVISUALES	27	18	7	1	1		
ARTES ESCÉNICAS: ACTUACIÓN	27	18	6	2			1
ESTUDIOS DEL ARTE Y GESTIÓN CULTURAL	34	22	9	1	2		
LETRAS HISPÁNICAS	46	31	9	4	2		
MÚSICA	26	19	3	2			1
C. DE LA INGENIERÍA	546	443	57	40	5	-	1
ING. EN MANUFACTURA Y AUTOMATIZACIÓN INDUSTRIAL	67	56	6	4	1		
INGENIERÍA AUTOMOTRIZ	126	102	12	10	1		1
INGENIERÍA BIOMÉDICA	119	95	12	11	1		
INGENIERÍA EN DISEÑO MECÁNICO	44	35	8	1			
INGENIERÍA EN ENERGÍAS RENOVABLES	61	49	5	7			
INGENIERÍA ROBÓTICA	129	106	14	7	2		
C. EMPRESARIALES	269	207	37	13	6	-	6
ADMON. Y GESTIÓN FISCAL DE PYMES	58	45	4	6	2		1
AGRONEGOCIOS	39	30	4	2			3
COMERCIO ELECTRÓNICO	57	45	9	2			1
LOGÍSTICA EMPRESARIAL	115	87	20	3	4		1

14A. TIPO DE MATERIAL DE LAS PAREDES O MUROS DE LA VIVIENDA.

CENTRO /CARRERA	TOTAL	MATERIAL DE LAS PAREDES					
		DESECHO	CARTÓN	LÁMINA	MADERA	ADOBE	TABIQUE
TOTAL	6,599	43	3	3	4	82	6,464
C. EDUCACIÓN MEDIA	1,600	1	-	-	-	4	1,595
BACHILLERATO	1,600	1				4	1,595
TOTAL LICENCIATURA	4,999	42	3	3	4	78	4,869
C. AGROPECUARIAS	214	-	-	-	-	3	211
INGENIERO EN ALIMENTOS	48						48
INGENIERÍA EN AGRONOMÍA	62					1	61
MEDICINA VETERINARIA Y ZOOTECNIA	104					2	102
C. BÁSICAS	750	7	-	-	-	8	735
BIOLOGÍA	59					1	58
BIOTECNOLOGÍA	54					1	53
INFORMÁTICA Y TECNOLOGÍAS COMPUTACIONALES	55					1	54
INGENIERÍA BIOQUÍMICA	57	1					56
INGENIERÍA EN COMPUTACIÓN INTELIGENTE	57	1				2	54
INGENIERÍA EN ELECTRÓNICA	66					2	64
INGENIERÍA EN SISTEMAS COMPUTACIONALES	180	4				1	175
INGENIERÍA INDUSTRIAL ESTADÍSTICA	69	1					68
MATEMÁTICAS APLICADAS	43						43
QUÍMICO FARMACEUTICO BIOLOGO	110						110
C. DE LA SALUD	672	9	1	1	-	16	645
CULTURA FÍSICA Y DEPORTES	52	1				1	50
ENFERMERÍA	164					9	155
ESTOMATOLOGÍA	86	1				2	83
MEDICINA	150	3				3	144
NUTRICIÓN	112	3	1				108
OPTOMETRÍA	52			1		1	50
TERAPIA FÍSICA	56	1					55
C. DEL DISEÑO Y DE LA CONSTRUCCION	657	4	-	-	1	9	643
ARQUITECTURA	108	2			1	2	103
DISEÑO DE INTERIORES	58	1					57
DISEÑO DE MODA EN INDUMENTARIA Y TEXTILES	114						114
DISEÑO GRÁFICO	112					1	111
DISEÑO INDUSTRIAL	109					2	107
INGENIERÍA CIVIL	119	1				3	115
URBANISMO	37					1	36
C. ECONÓMICAS Y ADMINISTRATIVAS	956	5	1	1	1	17	931
ADMON. DE EMPRESAS	172	2				3	167
ADMON. DE PRODUCCIÓN Y SERVICIOS	52					2	50
ADMON. FINANCIERA	108	1				1	106
COMERCIO INTERNACIONAL	57		1			1	55
CONTADOR PÚBLICO	222				1	4	217
ECONOMÍA	62					1	61
GESTIÓN TURÍSTICA	59					1	58
MERCADOTECNIA	114			1		1	112
RELACIONES INDUSTRIALES	110	2				3	105
C. SOCIALES Y HUMANIDADES	775	8	1	1	-	6	759
ASESORÍA PSICOPEDAGÓGICA	110	1		1		2	106
CIENCIAS POLÍTICAS Y ADMINISTRACIÓN PÚBLICA	42						42
COMUNICACIÓN E INFORMACIÓN	57	1					56
COMUNICACIÓN ORGANIZACIONAL	41						41
DERECHO	164	2					162
DOCENCIA DE FRANCÉS Y ESPAÑOL	44						44
DOCENCIA DEL IDIOMA INGLÉS	59						59
FILOSOFÍA	31	1	1			2	27
HISTORIA	42	1				1	40
PSICOLOGÍA	106	2				1	103
SOCIOLOGÍA	24						24
TRABAJO SOCIAL	55						55
C. DE LAS ARTES Y LA CULTURA	160	-	-	-	-	1	159
ARTES CINEMATOGRAFICAS Y AUDIOVISUALES	27						27
ARTES ESCÉNICAS: ACTUACIÓN	27						27
ESTUDIOS DEL ARTE Y GESTIÓN CULTURAL	34						34
LETRAS HISPÁNICAS	46					1	45
MÚSICA	26						26
C. DE LA INGENIERÍA	546	7	-	-	2	11	526
ING. EN MANUFACTURA Y AUTOMATIZACIÓN INDUSTRIAL	67	1				3	63
INGENIERÍA AUTOMOTRIZ	126					2	124
INGENIERÍA BIOMÉDICA	119	2			1	1	115
INGENIERÍA EN DISEÑO MECÁNICO	44						44
INGENIERÍA EN ENERGÍAS RENOVABLES	61	1			1	1	58
INGENIERÍA ROBÓTICA	129	3				4	122
C. EMPRESARIALES	269	2	-	-	-	7	260
ADMON. Y GESTIÓN FISCAL DE PYMES	58						58
AGRONEGOCIOS	39					4	35
COMERCIO ELECTRÓNICO	57					1	56
LOGÍSTICA EMPRESARIAL	115	2				2	111

14B. TIPO DE MATERIAL DEL TECHO DE LA VIVIENDA.

CENTRO / CARRERA	TOTAL	MATERIAL DEL TECHO								
		DESECHO	CARTÓN	ASBESTO	TEJA	FIBROCEMENTO	LÁMINA	MADERA	VIGUERÍA	CONCRETO
TOTAL	6,599	9	3	4	46	270	33	10	101	6,123
C. EDUCACIÓN MEDIA	1,600	2	-	-	5	41	2	-	11	1,539
BACHILLERATO	1,600	2	-	-	5	41	2	-	11	1,539
TOTAL LICENCIATURA	4,999	7	3	4	41	229	31	10	90	4,584
C. AGROPECUARIAS	214	-	-	1	1	14	1	-	5	192
INGENIERO EN ALIMENTOS	48				1	2			2	43
INGENIERÍA EN AGRONOMÍA	62					5	1		1	55
MEDICINA VETERINARIA Y ZOOTECNIA	104			1		7			2	94
C. BÁSICAS	750	1	-	-	6	33	4	3	12	691
BIOLOGÍA	59				2	2	1		1	53
BIOTECNOLOGÍA	54				1	3	1		2	47
INFORMÁTICA Y TECNOLOGÍAS COMPUTACIONALES	55					3	1			51
INGENIERÍA BIOQUÍMICA	57					2			1	54
INGENIERÍA EN COMPUTACIÓN INTELIGENTE	57				1	2		1	1	52
INGENIERÍA EN ELECTRÓNICA	66					5		1		60
INGENIERÍA EN SISTEMAS COMPUTACIONALES	180				1	5	1		2	171
INGENIERÍA INDUSTRIAL ESTADÍSTICA	69	1				4			2	62
MATEMÁTICAS APLICADAS	43					1				42
QUÍMICO FARMACEUTICO BIOLOGO	110				1	6		1	3	99
C. DE LA SALUD	672	-	-	1	5	22	6	-	11	627
CULTURA FÍSICA Y DEPORTES	52					2			1	49
ENFERMERÍA	164				1	6	4		4	149
ESTOMATOLOGÍA	86					3				83
MEDICINA	150					3	1		1	145
NUTRICIÓN	112				2	6	1		2	101
OPTOMETRÍA	52			1	1	1				49
TERAPIA FÍSICA	56				1	1			3	51
C. DEL DISEÑO Y DE LA CONSTRUCCION	657	1	-	-	7	25	3	1	10	610
ARQUITECTURA	108				2	4		1	3	98
DISEÑO DE INTERIORES	58					2	1			55
DISEÑO DE MODA EN INDUMENTARIA Y TEXTILES	114	1			1	4			2	106
DISEÑO GRÁFICO	112					6			1	105
DISEÑO INDUSTRIAL	109				2	7	1		1	98
INGENIERÍA CIVIL	119				2		1		3	113
URBANISMO	37					2				35

CENTRO / CARRERA	TOTAL	MATERIAL DEL TECHO								
		DESECHO	CARTÓN	ASBESTO	TEJA	FIBROCEMENTO	LÁMINA	MADERA	VIGUERÍA	CONCRETO
TOTAL	6,599	9	3	4	46	270	33	10	101	6,123
C. ECONÓMICAS Y ADMINISTRATIVAS	956	3	1	1	5	48	6	2	20	870
ADMON. DE EMPRESAS	172	1			1	6	1		2	161
ADMON. DE PRODUCCIÓN Y SERVICIOS	52								1	51
ADMON. FINANCIERA	108				2	5			4	97
COMERCIO INTERNACIONAL	57		1		1	1			1	53
CONTADOR PÚBLICO	222					10		1	6	205
ECONOMÍA	62					5			2	55
GESTIÓN TURÍSTICA	59					4		1	1	53
MERCADOTECNIA	114				1	8	4		2	99
RELACIONES INDUSTRIALES	110	2		1		9	1		1	96
C. SOCIALES Y HUMANIDADES	775	1	1	1	4	49	2	2	9	706
ASESORÍA PSICOPEDAGÓGICA	110			1		6			1	102
CIENCIAS POLÍTICAS Y ADMINISTRACIÓN PÚBLICA	42				1	6			1	34
COMUNICACIÓN E INFORMACIÓN	57				1	2		1		53
COMUNICACIÓN ORGANIZACIONAL	41					3				38
DERECHO	164					13	1		1	149
DOCENCIA DE FRANCÉS Y ESPAÑOL	45				1	2				42
DOCENCIA DEL IDIOMA INGLÉS	58					4	1		3	50
FILOSOFÍA	31	1	1		1					28
HISTORIA	42					4		1		37
PSICOLOGÍA	106					5			2	99
SOCIOLOGÍA	24					1			1	22
TRABAJO SOCIAL	55					3				52
C. DE LAS ARTES Y LA CULTURA	160	-	-	-	1	11	-	-	2	146
ARTES CINEMATOGRAFICAS Y AUDIOVISUALES	27					3				24
ARTES ESCÉNICAS: ACTUACIÓN	27								2	25
ESTUDIOS DEL ARTE Y GESTIÓN CULTURAL	34				1	2				31
LETRAS HISPÁNICAS	46					3				43
MÚSICA	26					3				23
C. DE LA INGENIERÍA	546	-	-	-	7	14	6	1	13	505
ING. EN MANUFACTURA Y AUTOMATIZACIÓN INDUSTRIAL	67				1	1			1	64
INGENIERÍA AUTOMOTRIZ	126				2	4	1		4	115
INGENIERÍA BIOMÉDICA	119					4	2		2	111
INGENIERÍA EN DISEÑO MECÁNICO	44				1	1	1		2	39
INGENIERÍA EN ENERGÍAS RENOVABLES	61					1	1	1	3	56
INGENIERÍA ROBÓTICA	129				3	4	1		1	120
C. EMPRESARIALES	269	1	1	-	5	13	3	1	8	237
ADMON. Y GESTIÓN FISCAL DE PYMES	58				1	1	2	1	2	51
AGRONEGOCIOS	39	1			1	1			1	35
COMERCIO ELECTRÓNICO	57				1	3	1		2	50
LOGÍSTICA EMPRESARIAL	115		1		2	8			3	101

14C. TIPO DE MATERIAL DEL PISO DE LA VIVIENDA.

CENTRO / CARRERA	TOTAL	MATERIAL DEL PISO		
		TIERRA	MADERA / MOSAICO	CEMENTO / FIRME
TOTAL	6,599	34	5,367	1,198
C. EDUCACIÓN MEDIA	1,600	3	1,424	173
BACHILLERATO	1,600	3	1,424	173
TOTAL LICENCIATURA	4,999	31	3,943	1,025
C. AGROPECUARIAS	214	3	163	48
INGENIERO EN ALIMENTOS	48		38	10
INGENIERÍA EN AGRONOMÍA	62	3	47	12
MEDICINA VETERINARIA Y ZOOTECNIA	104		78	26
C. BÁSICAS	750	2	614	134
BIOLOGÍA	59		49	10
BIOTECNOLOGÍA	54		47	7
INFORMÁTICA Y TECNOLOGÍAS COMPUTACIONALES	55	1	44	10
INGENIERÍA BIOQUÍMICA	57	1	45	11
INGENIERÍA EN COMPUTACIÓN INTELIGENTE	57		47	10
INGENIERÍA EN ELECTRÓNICA	66		47	19
INGENIERÍA EN SISTEMAS COMPUTACIONALES	180		148	32
INGENIERÍA INDUSTRIAL ESTADÍSTICA	69		60	9
MATEMÁTICAS APLICADAS	43		34	9
QUÍMICO FARMACEUTICO BIOLOGO	110		93	17
C. DE LA SALUD	672	5	540	127
CULTURA FÍSICA Y DEPORTES	52	1	34	17
ENFERMERÍA	164	1	113	50
ESTOMATOLOGÍA	86	1	77	8
MEDICINA	150		137	13
NUTRICIÓN	112	2	92	18
OPTOMETRÍA	52		42	10
TERAPIA FÍSICA	56		45	11
C. DEL DISEÑO Y DE LA CONSTRUCCION	657	1	550	106
ARQUITECTURA	108		99	9
DISEÑO DE INTERIORES	58		46	12
DISEÑO DE MODA EN INDUMENTARIA Y TEXTILES	114		89	25
DISEÑO GRÁFICO	112		97	15
DISEÑO INDUSTRIAL	109		93	16
INGENIERÍA CIVIL	119	1	98	20
URBANISMO	37		28	9
C. ECONÓMICAS Y ADMINISTRATIVAS	956	7	729	220
ADMON. DE EMPRESAS	172	1	133	38
ADMON. DE PRODUCCIÓN Y SERVICIOS	52		36	16
ADMON. FINANCIERA	108	2	85	21
COMERCIO INTERNACIONAL	57		47	10
CONTADOR PÚBLICO	222	1	163	58
ECONOMÍA	62		48	14
GESTIÓN TURÍSTICA	59		45	14
MERCADOTECNIA	114	1	88	25
RELACIONES INDUSTRIALES	110	2	84	24
C. SOCIALES Y HUMANIDADES	775	6	595	174
ASESORÍA PSICOPEDAGÓGICA	110	2	81	27
CIENCIAS POLÍTICAS Y ADMINISTRACIÓN PÚBLICA	42		34	8
COMUNICACIÓN E INFORMACIÓN	57		45	12
COMUNICACIÓN ORGANIZACIONAL	41		30	11
DERECHO	164	2	132	30
DOCENCIA DE FRANCÉS Y ESPAÑOL	45		35	10
DOCENCIA DEL IDIOMA INGLÉS	58		43	15
FILOSOFÍA	31	1	20	10
HISTORIA	42		35	7
PSICOLOGÍA	106	1	85	20
SOCIOLOGÍA	24		16	8
TRABAJO SOCIAL	55		39	16
C. DE LAS ARTES Y LA CULTURA	160	1	130	29
ARTES CINEMATOGRAFICAS Y AUDIOVISUALES	27		25	2
ARTES ESCÉNICAS: ACTUACIÓN	27		23	4
ESTUDIOS DEL ARTE Y GESTIÓN CULTURAL	34	1	22	11
LETRAS HISPÁNICAS	46		36	10
MÚSICA	26		24	2
C. DE LA INGENIERÍA	546	3	411	132
ING. EN MANUFACTURA Y AUTOMATIZACIÓN INDUSTRIAL	67		44	23
INGENIERÍA AUTOMOTRIZ	126		92	34
INGENIERÍA BIOMÉDICA	119	1	92	26
INGENIERÍA EN DISEÑO MECÁNICO	44	1	31	12
INGENIERÍA EN ENERGÍAS RENOVABLES	61	1	50	10
INGENIERÍA ROBÓTICA	129		102	27
C. EMPRESARIALES	269	3	211	55
ADMON. Y GESTIÓN FISCAL DE PYMES	58	1	46	11
AGRONEGOCIOS	39	1	26	12
COMERCIO ELECTRÓNICO	57		49	8
LOGÍSTICA EMPRESARIAL	115	1	90	24

14D. NÚMERO DE CUARTOS QUE TIENE EN TOTAL LA VIVIENDA, CONTANDO LA COCINA.

CENTRO / CARRERA	TOTAL	N° DE CUARTOS			
		DE 1 A 3	DE 4 A 6	DE 7 A 10	11 O MÁS
TOTAL	6,599	1,469	4,601	511	18
C. EDUCACIÓN MEDIA	1,600	290	1,160	142	8
BACHILLERATO	1,600	290	1,160	142	8
TOTAL LICENCIATURA	4,999	1,179	3,441	369	10
C. AGROPECUARIAS	214	46	148	18	2
INGENIERO EN ALIMENTOS	48	10	31	7	
INGENIERÍA EN AGRONOMÍA	62	13	47	1	1
MEDICINA VETERINARIA Y ZOOTECNIA	104	23	70	10	1
C. BÁSICAS	750	160	529	59	2
BIOLOGÍA	59	14	41	4	
BIOTECNOLOGÍA	54	8	45	1	
INFORMÁTICA Y TECNOLOGÍAS COMPUTACIONALES	55	18	35	2	
INGENIERÍA BIOQUÍMICA	57	13	41	3	
INGENIERÍA EN COMPUTACIÓN INTELIGENTE	57	10	37	10	
INGENIERÍA EN ELECTRÓNICA	66	15	49	2	
INGENIERÍA EN SISTEMAS COMPUTACIONALES	180	40	125	15	
INGENIERÍA INDUSTRIAL ESTADÍSTICA	69	12	52	5	
MATEMÁTICAS APLICADAS	43	14	25	4	
QUÍMICO FARMACÉUTICO BIÓLOGO	110	16	79	13	2
C. DE LA SALUD	672	166	447	58	1
CULTURA FÍSICA Y DEPORTES	52	13	36	3	
ENFERMERÍA	164	58	100	6	
ESTOMATOLOGÍA	86	12	64	10	
MEDICINA	150	21	111	17	1
NUTRICIÓN	112	28	72	12	
OPTOMETRÍA	52	14	35	3	
TERAPIA FÍSICA	56	20	29	7	
C. DEL DISEÑO Y DE LA CONSTRUCCION	657	139	461	56	1
ARQUITECTURA	108	19	75	13	1
DISEÑO DE INTERIORES	58	12	37	9	
DISEÑO DE MODA EN INDUMENTARIA Y TEXTILES	114	34	72	8	
DISEÑO GRÁFICO	112	25	85	2	
DISEÑO INDUSTRIAL	109	21	78	10	
INGENIERÍA CIVIL	119	20	94	5	
URBANISMO	37	8	20	9	
C. ECONÓMICAS Y ADMINISTRATIVAS	956	226	669	60	1
ADMN. DE EMPRESAS	172	41	118	13	
ADMN. DE PRODUCCIÓN Y SERVICIOS	52	11	38	3	
ADMN. FINANCIERA	108	24	79	5	
COMERCIO INTERNACIONAL	57	11	42	4	
CONTADOR PÚBLICO	222	49	160	12	1
ECONOMÍA	62	16	35	11	
GESTIÓN TURÍSTICA	59	14	43	2	
MERCADOTECNIA	114	27	80	7	
RELACIONES INDUSTRIALES	110	33	74	3	
C. SOCIALES Y HUMANIDADES	775	210	513	50	2
ASESORÍA PSICOPEDAGÓGICA	110	33	69	8	
CIENCIAS POLÍTICAS Y ADMINISTRACIÓN PÚBLICA	42	10	27	5	
COMUNICACIÓN E INFORMACIÓN	57	12	42	3	
COMUNICACIÓN ORGANIZACIONAL	41	13	25	3	
DERECHO	164	42	113	8	1
DOCENCIA DE FRANCÉS Y ESPAÑOL	45	16	26	3	
DOCENCIA DEL IDIOMA INGLÉS	58	19	37	2	
FILOSOFÍA	31	8	22	1	
HISTORIA	42	12	29	1	
PSICOLOGÍA	106	16	80	10	
SOCIOLOGÍA	24	12	11		1
TRABAJO SOCIAL	55	17	32	6	
C. DE LAS ARTES Y LA CULTURA	160	34	110	16	-
ARTES CINEMATOGRAFICAS Y AUDIOVISUALES	27	5	18	4	
ARTES ESCÉNICAS: ACTUACIÓN	27	5	19	3	
ESTUDIOS DEL ARTE Y GESTIÓN CULTURAL	34	11	22	1	
LETRAS HISPÁNICAS	46	7	35	4	
MÚSICA	26	6	16	4	
C. DE LA INGENIERÍA	546	116	394	35	1
ING. EN MANUFACTURA Y AUTOMATIZACIÓN INDUSTRIAL	67	23	41	3	
INGENIERÍA AUTOMOTRIZ	126	29	90	6	1
INGENIERÍA BIOMÉDICA	119	21	85	13	
INGENIERÍA EN DISEÑO MECÁNICO	44	7	34	3	
INGENIERÍA EN ENERGÍAS RENOVABLES	61	13	46	2	
INGENIERÍA ROBÓTICA	129	23	98	8	
C. EMPRESARIALES	269	82	170	17	-
ADMN. Y GESTIÓN FISCAL DE PYMES	58	16	39	3	
AGRONEGOCIOS	39	14	23	2	
COMERCIO ELECTRÓNICO	57	9	41	7	
LOGÍSTICA EMPRESARIAL	115	43	67	5	

14E. NÚMERO DE BAÑOS QUE TIENE LA VIVIENDA EN SUS DIFERENTES TIPOS.

CENTRO / CARRERA	TOTAL	N° BAÑOS W.C. Y REGADERA			
		0	1 - 2	3 - 4	5 O MÁS
TOTAL	6,599	58	5,791	734	16
C. EDUCACIÓN MEDIA	1,600	4	1,356	237	3
BACHILLERATO	1,600	4	1,356	237	3
TOTAL LICENCIATURA	4,999	54	4,435	497	13
C. AGROPECUARIAS	214	1	194	17	2
INGENIERO EN ALIMENTOS	46		43	4	1
INGENIERÍA EN AGRONOMÍA	62		59	3	
MEDICINA VETERINARIA Y ZOOTECNIA	104	1	92	10	1
C. BÁSICAS	750	9	660	79	2
BIOLOGÍA	59	1	55	3	
BIOTECNOLOGÍA	54	1	49	4	
INFORMÁTICA Y TECNOLOGÍAS COMPUTACIONALES	55		47	8	
INGENIERÍA BIOQUÍMICA	57	1	50	6	
INGENIERÍA EN COMPUTACIÓN INTELIGENTE	57		51	5	1
INGENIERÍA EN ELECTRÓNICA	66	1	57	8	
INGENIERÍA EN SISTEMAS COMPUTACIONALES	180	3	154	22	1
INGENIERÍA INDUSTRIAL ESTADÍSTICA	69		62	7	
MATEMÁTICAS APLICADAS	43	1	36	6	
QUÍMICO FARMACEUTICO BIÓLOGO	110	1	99	10	
C. DE LA SALUD	672	7	593	71	1
CULTURA FÍSICA Y DEPORTES	52	1	47	4	
ENFERMERÍA	164	3	156	4	1
ESTOMATOLOGÍA	86	1	77	8	
MEDICINA	150		117	33	
NUTRICIÓN	112	1	98	13	
OPTOMETRÍA	52	1	47	4	
TERAPIA FÍSICA	56		51	5	
C. DEL DISEÑO Y DE LA CONSTRUCCION	657	6	569	80	2
ARQUITECTURA	108		89	19	
DISEÑO DE INTERIORES	58	4	47	6	1
DISEÑO DE MODA EN INDUMENTARIA Y TEXTILES	114		101	13	
DISEÑO GRÁFICO	112	1	99	12	
DISEÑO INDUSTRIAL	109	1	94	13	1
INGENIERÍA CIVIL	119		107	12	
URBANISMO	37		32	5	
C. ECONÓMICAS Y ADMINISTRATIVAS	956	13	861	80	2
ADMN. DE EMPRESAS	172	3	152	16	1
ADMN. DE PRODUCCIÓN Y SERVICIOS	52		49	3	
ADMN. FINANCIERA	108	2	91	15	
COMERCIO INTERNACIONAL	57	2	50	5	
CONTADOR PÚBLICO	222	3	204	14	1
ECONOMÍA	62		56	6	
GESTIÓN TURÍSTICA	59		54	5	
MERCADOTECNIA	114		105	9	
RELACIONES INDUSTRIALES	110	3	100	7	
C. SOCIALES Y HUMANIDADES	775	10	692	72	1
ASESORÍA PSICOPEDAGÓGICA	110	2	105	3	
CIENCIAS POLÍTICAS Y ADMINISTRACIÓN PÚBLICA	42	1	39	2	
COMUNICACIÓN E INFORMACIÓN	57		45	12	
COMUNICACIÓN ORGANIZACIONAL	41	1	37	3	
DERECHO	164	1	144	18	1
DOCENCIA DE FRANCÉS Y ESPAÑOL	45		41	4	
DOCENCIA DEL IDIOMA INGLÉS	58	1	54	3	
FILOSOFÍA	31		28	3	
HISTORIA	42		32	10	
PSICOLOGÍA	106	1	92	13	
SOCIOLOGÍA	24	1	23		
TRABAJO SOCIAL	55	2	52	1	
C. DE LAS ARTES Y LA CULTURA	160	-	145	15	-
ARTES CINEMATOGRAFICAS Y AUDIOVISUALES	27		24	3	
ARTES ESCÉNICAS: ACTUACIÓN	27		23	4	
ESTUDIOS DEL ARTE Y GESTIÓN CULTURAL	34		33	1	
LETRAS HISPÁNICAS	46		43	3	
MÚSICA	26		22	4	
C. DE LA INGENIERÍA	546	6	481	57	2
ING. EN MANUFACTURA Y AUTOMATIZACIÓN INDUSTRIAL	67		61	6	
INGENIERÍA AUTOMOTRIZ	126	2	113	9	2
INGENIERÍA BIOMÉDICA	119	2	96	21	
INGENIERÍA EN DISEÑO MECÁNICO	44		39	5	
INGENIERÍA EN ENERGÍAS RENOVABLES	61	1	56	4	
INGENIERÍA ROBÓTICA	129	1	116	12	
C. EMPRESARIALES	269	2	240	26	1
ADMN. Y GESTIÓN FISCAL DE PYMES	58		50	8	
AGRONEGOCIOS	39		35	4	
COMERCIO ELECTRÓNICO	57	1	46	9	1
LOGÍSTICA EMPRESARIAL	115	1	109	5	

CENTRO / CARRERA	TOTAL	N° BAÑOS SOLO W.C.			
		0	1 - 2	3 - 4	5 O MÁS
TOTAL	6,599	3,788	2,691	114	6
C. EDUCACIÓN MEDIA	1,600	870	704	25	1
BACHILLERATO	1,600	870	704	25	1
TOTAL LICENCIATURA	4,999	2,918	1,987	89	5
C. AGROPECUARIAS	214	135	76	3	-
INGENIERO EN ALIMENTOS	48	30	18		
INGENIERÍA EN AGRONOMÍA	62	41	18	3	
MEDICINA VETERINARIA Y ZOOTECNIA	104	64	40		
C. BÁSICAS	750	427	309	13	1
BIOLOGÍA	59	34	24	1	
BIOTECNOLOGÍA	54	30	24		
INFORMÁTICA Y TECNOLOGÍAS COMPUTACIONALES	55	34	20	1	
INGENIERÍA BIOQUÍMICA	57	32	24	1	
INGENIERÍA EN COMPUTACIÓN INTELIGENTE	57	30	27		
INGENIERÍA EN ELECTRÓNICA	66	34	30	2	
INGENIERÍA EN SISTEMAS COMPUTACIONALES	180	103	75	2	
INGENIERÍA INDUSTRIAL ESTADÍSTICA	69	31	34	3	1
MATEMÁTICAS APLICADAS	43	29	12	2	
QUÍMICO FARMACEUTICO BIÓLOGO	110	70	39	1	
C. DE LA SALUD	672	396	269	7	-
CULTURA FÍSICA Y DEPORTES	52	32	18	2	
ENFERMERÍA	164	117	47		
ESTOMATOLOGÍA	86	41	45		
MEDICINA	150	66	80	4	
NUTRICIÓN	112	72	39	1	
OPTOMETRÍA	52	31	21		
TERAPIA FÍSICA	56	37	19		
C. DEL DISEÑO Y DE LA CONSTRUCCION	657	365	276	15	1
ARQUITECTURA	108	52	54	2	
DISEÑO DE INTERIORES	58	33	24	1	
DISEÑO DE MODA EN INDUMENTARIA Y TEXTILES	114	62	49	3	
DISEÑO GRÁFICO	112	65	45	2	
DISEÑO INDUSTRIAL	109	58	48	3	
INGENIERÍA CIVIL	119	73	42	3	1
URBANISMO	37	22	14	1	
C. ECONÓMICAS Y ADMINISTRATIVAS	956	606	331	17	2
ADMON. DE EMPRESAS	172	107	63	1	1
ADMON. DE PRODUCCIÓN Y SERVICIOS	52	31	20	1	
ADMON. FINANCIERA	108	59	43	5	1
COMERCIO INTERNACIONAL	57	34	22	1	
CONTADOR PÚBLICO	222	154	65	3	
ECONOMÍA	62	36	25	1	
GESTIÓN TURÍSTICA	59	41	18		
MERCADOTECNIA	114	74	37	3	
RELACIONES INDUSTRIALES	110	70	38	2	
C. SOCIALES Y HUMANIDADES	775	449	311	15	-
ASESORÍA PSICOPEDAGÓGICA	110	73	36	1	
CIENCIAS POLÍTICAS Y ADMINISTRACIÓN PÚBLICA	42	23	19		
COMUNICACIÓN E INFORMACIÓN	57	36	20	1	
COMUNICACIÓN ORGANIZACIONAL	41	17	23	1	
DERECHO	164	94	66	4	
DOCENCIA DE FRANCÉS Y ESPAÑOL COMO LENGUAS EX	45	24	20	1	
DOCENCIA DEL IDIOMA INGLÉS	58	36	22		
FILOSOFÍA	31	19	9	3	
HISTORIA	42	20	19	3	
PSICOLOGÍA	106	55	50	1	
SOCIOLOGÍA	24	17	7		
TRABAJO SOCIAL	55	35	20		
C. DE LAS ARTES Y LA CULTURA	160	88	70	2	-
ARTES CINEMATOGRAFICAS Y AUDIOVISUALES	27	14	13		
ARTES ESCÉNICAS: ACTUACIÓN	27	12	15		
ESTUDIOS DEL ARTE Y GESTIÓN CULTURAL	34	21	12	1	
LETRAS HISPÁNICAS	46	27	18	1	
MÚSICA	26	14	12		
C. DE LA INGENIERÍA	546	299	234	12	1
ING. EN MANUFACTURAY AUTOMATIZACIÓN INDUSTRIAL	67	34	31	2	
INGENIERÍA AUTOMOTRIZ	126	68	54	3	1
INGENIERÍA BIOMÉDICA	119	65	49	5	
INGENIERÍA EN DISEÑO MECÁNICO	44	27	17		
INGENIERÍA EN ENERGÍAS RENOVABLES	61	29	30	2	
INGENIERÍA ROBÓTICA	129	76	53		
C. EMPRESARIALES	269	153	111	5	-
ADMON. Y GESTIÓN FISCAL DE PYMES	58	35	22	1	
AGRONEGOCIOS	39	20	19		
COMERCIO ELECTRÓNICO	57	21	35	1	
LOGÍSTICA EMPRESARIAL	115	77	35	3	

CENTRO / CARRERA	TOTAL	N° BAÑOS SOLO REGADERA			
		0	1-2	3-4	5 O MÁS
TOTAL	6,599	5,957	592	49	1
C. EDUCACIÓN MEDIA	1,600	1,451	135	14	-
BACHILLERATO	1,600	1,451	135	14	-
TOTAL LICENCIATURA	4,999	4,506	457	35	1
C. AGROPECUARIAS	214	193	21	-	-
INGENIERO EN ALIMENTOS	48	44	4		
INGENIERÍA EN AGRONOMÍA	62	58	4		
MEDICINA VETERINARIA Y ZOOTECNIA	104	91	13		
C. BÁSICAS	750	699	47	4	-
BIOLOGÍA	59	57	2		
BIOTECNOLOGÍA	54	52	2		
INFORMÁTICA Y TECNOLOGÍAS COMPUTACIONALES	55	51	3	1	
INGENIERÍA BIOQUÍMICA	57	54	3		
INGENIERÍA EN COMPUTACIÓN INTELIGENTE	57	52	5		
INGENIERÍA EN ELECTRÓNICA	66	56	8	2	
INGENIERÍA EN SISTEMAS COMPUTACIONALES	180	169	11		
INGENIERÍA INDUSTRIAL ESTADÍSTICA	69	63	6		
MATEMÁTICAS APLICADAS	43	39	3	1	
QUÍMICO FARMACEUTICO BIOLOGO	110	106	4		
C. DE LA SALUD	672	629	40	3	-
CULTURA FÍSICA Y DEPORTES	52	47	3	2	
ENFERMERÍA	164	150	13	1	
ESTOMATOLOGÍA	86	82	4		
MEDICINA	150	144	6		
NUTRICIÓN	112	105	7		
OPTOMETRÍA	52	47	5		
TERAPIA FÍSICA	56	54	2		
C. DEL DISEÑO Y DE LA CONSTRUCCION	657	585	66	5	1
ARQUITECTURA	108	101	7		
DISEÑO DE INTERIORES	58	51	7		
DISEÑO DE MODA EN INDUMENTARIA Y TEXTILES	114	96	17	1	
DISEÑO GRÁFICO	112	103	9		
DISEÑO INDUSTRIAL	109	95	11	2	1
INGENIERÍA CIVIL	119	106	11	2	
URBANISMO	37	33	4		
C. ECONÓMICAS Y ADMINISTRATIVAS	956	861	85	10	-
ADMN. DE EMPRESAS	172	152	18	2	
ADMN. DE PRODUCCIÓN Y SERVICIOS	52	41	10	1	
ADMN. FINANCIERA	108	101	4	3	
COMERCIO INTERNACIONAL	57	54	3		
CONTADOR PÚBLICO	222	208	14		
ECONOMÍA	62	54	7	1	
GESTIÓN TURÍSTICA	59	54	5		
MERCADOTECNIA	114	102	11	1	
RELACIONES INDUSTRIALES	110	95	13	2	
C. SOCIALES Y HUMANIDADES	775	679	90	6	-
ASESORÍA PSICOPEDAGÓGICA	110	97	13		
CIENCIAS POLÍTICAS Y ADMINISTRACIÓN PÚBLICA	42	40	2		
COMUNICACIÓN E INFORMACIÓN	57	48	7	2	
COMUNICACIÓN ORGANIZACIONAL	41	30	11		
DERECHO	164	146	17	1	
DOCENCIA DE FRANCÉS Y ESPAÑOL	45	40	5		
DOCENCIA DEL IDIOMA INGLÉS	58	53	4	1	
FILOSOFÍA	31	25	6		
HISTORIA	42	35	5	2	
PSICOLOGÍA	106	92	14		
SOCIOLOGÍA	24	22	2		
TRABAJO SOCIAL	55	51	4		
C. DE LAS ARTES Y LA CULTURA	160	144	14	2	-
ARTES CINEMATOGRAFICAS Y AUDIOVISUALES	27	27			
ARTES ESCÉNICAS: ACTUACIÓN	27	25	2		
ESTUDIOS DEL ARTE Y GESTIÓN CULTURAL	34	28	5	1	
LETRAS HISPÁNICAS	46	40	5	1	
MÚSICA	26	24	2		
C. DE LA INGENIERÍA	546	478	63	5	-
ING. EN MANUFACTURA Y AUTOMATIZACIÓN INDUSTRIAL	67	54	12	1	
INGENIERÍA AUTOMOTRIZ	126	106	20		
INGENIERÍA BIOMÉDICA	119	110	7	2	
INGENIERÍA EN DISEÑO MECÁNICO	44	37	7		
INGENIERÍA EN ENERGÍAS RENOVABLES	61	51	9	1	
INGENIERÍA ROBÓTICA	129	120	8	1	
C. EMPRESARIALES	269	238	31	-	-
ADMN. Y GESTIÓN FISCAL DE PYMES	58	55	3		
AGRONEGOCIOS	39	34	5		
COMERCIO ELECTRÓNICO	57	49	8		
LOGÍSTICA EMPRESARIAL	115	100	15		

14F. TIPO DE CONEXIÓN DEL DRENAJE O DESAGÜE DE LA VIVIENDA.

CENTRO / CARRERA	TOTAL	CONEXIÓN DEL DRENAJE			
		RED PÚBLICA	FOSA SÉPTICA	BARRANCA/GRIETA	SIN DRENAJE
TOTAL	6,669	6,500	97	55	17
C. EDUCACIÓN MEDIA	1,600	1,584	10	6	-
BACHILLERATO	1,600	1,584	10	6	-
TOTAL LICENCIATURA	5,069	4,916	87	49	17
C. AGROPECUARIAS	218	208	8	1	1
INGENIERO EN ALIMENTOS	54	49	3	1	1
INGENIERÍA EN AGRONOMÍA	56	55	1		
MEDICINA VETERINARIA Y ZOOTECNIA	108	104	4		
C. BÁSICAS	774	753	16	2	3
BIOLOGÍA	52	48	4		
BIOTECNOLOGÍA	59	57	2		
INFORMÁTICA Y TECNOLOGÍAS COMPUTACIONALES	58	56	1	1	
INGENIERÍA BIOQUÍMICA	56	53	2		1
INGENIERÍA EN COMPUTACIÓN INTELIGENTE	60	59	1		
INGENIERÍA EN ELECTRÓNICA	63	58	4	1	
INGENIERÍA EN SISTEMAS COMPUTACIONALES	184	184			
INGENIERÍA INDUSTRIAL ESTADÍSTICA	73	72	1		
MATÉMTICAS APLICADAS	61	60	1		
QUÍMICO FARMACEUTICO BIÓLOGO	108	106			2
C. DE LA SALUD	677	654	15	5	3
CULTURA FÍSICA Y DEPORTES	53	52	1		
ENFERMERÍA	158	152	3	1	2
ESTOMATOLOGÍA	95	91	2	1	1
MEDICINA	146	144	2		
NUTRICIÓN	111	104	4	3	
OPTOMETRÍA	61	60	1		
TERAPIA FÍSICA	53	51	2		
C. DEL DISEÑO Y DE LA CONSTRUCCION	661	643	11	3	4
ARQUITECTURA	109	109			
DISEÑO DE INTERIORES	52	50	2		
DISEÑO DE MODA EN INDUMENTARIA Y TEXTILES	113	109	3		1
DISEÑO GRÁFICO	112	109	2		1
DISEÑO INDUSTRIAL	109	106	1	2	
INGENIERÍA CIVIL	117	113	2		2
URBANISMO	49	47	1	1	
C. ECONÓMICAS Y ADMINISTRATIVAS	949	913	17	18	1
ADMN. DE EMPRESAS	180	177	1	2	
ADMN. DE PRODUCCIÓN Y SERVICIOS	55	53	1	1	
ADMN. FINANCIERA	116	110	4	2	
COMERCIO INTERNACIONAL	55	53	1	1	
CONTADOR PÚBLICO	219	207	7	5	
ECONOMÍA	50	49		1	
GESTIÓN TURÍSTICA	53	51	1	1	
MERCADOTECNIA	111	106	2	3	
RELACIONES INDUSTRIALES	110	107		2	1
C. SOCIALES Y HUMANIDADES	835	816	6	9	4
ASESORÍA PSICOPEDAGÓGICA	110	108		2	
CIENCIAS POLÍTICAS Y ADMINISTRACIÓN PÚBLICA	51	51			
COMUNICACIÓN E INFORMACIÓN	52	51			1
COMUNICACIÓN ORGANIZACIONAL	50	49		1	
DERECHO	166	163	2	1	
DOCENCIA DE FRANCÉS Y ESPAÑOL	45	44	1		
DOCENCIA DEL IDIOMA INGLÉS	58	56		2	
FILOSOFÍA	49	47		1	1
HISTORIA	52	51		1	
PSICOLOGÍA	107	102	3	1	1
SOCIOLOGÍA	44	44			
TRABAJO SOCIAL	51	50			1
C. DE LAS ARTES Y LA CULTURA	172	169	2	1	-
ARTES CINEMATOGRAFICAS Y AUDIOVISUALES	25	25			
ARTES ESCÉNICAS: ACTUACIÓN	27	27			
ESTUDIOS DEL ARTE Y GESTIÓN CULTURAL	51	48	2	1	
LETRAS HISPÁNICAS	42	42			
MÚSICA	27	27			
C. DE LA INGENIERÍA	499	485	8	5	1
ING. EN MANUFACTURA Y AUTOMATIZACIÓN INDUSTRIAL	59	56	1	1	1
INGENIERÍA AUTOMOTRIZ	121	119	1	1	
INGENIERÍA BIOMÉDICA	116	114	2		
INGENIERÍA EN DISEÑO MECÁNICO	53	51	2		
INGENIERÍA EN ENERGÍAS RENOVABLES	42	42			
INGENIERÍA ROBÓTICA	108	103	2	3	
C. EMPRESARIALES	284	275	4	5	-
ADMN. Y GESTIÓN FISCAL DE PYMES	57	57			
AGRONEGOCIOS	50	46	3	1	
COMERCIO ELECTRÓNICO	52	51		1	
LOGÍSTICA EMPRESARIAL	125	121	1	3	

14G. MEDIO POR EL QUE SE OBTIENE LA LUZ ELÉCTRICA EN LA VIVIENDA.

CENTRO / CARRERA	TOTAL	LUZ ELÉCTRICA				
		SERVICIO PÚBLICO	PLANTA PARTICULAR	PANEL SOLAR	OTRA FUENTE	SIN LUZ ELÉCTRICA
TOTAL	6.599	6.523	35	37	3	1
C. EDUCACIÓN MEDIA	1.600	1.585	7	8	-	-
BACHILLERATO	1.600	1.585	7	8	-	-
TOTAL LICENCIATURA	4.999	4.938	28	29	3	1
C. AGROPECUARIAS	214	206	3	5	-	-
INGENIERO EN ALIMENTOS	48	44	3	1	-	-
INGENIERÍA EN AGRONOMÍA	62	60	-	2	-	-
MEDICINA VETERINARIA Y ZOOTECNIA	104	102	-	2	-	-
C. BÁSICAS	750	742	5	3	-	-
BIOLOGÍA	59	59	-	-	-	-
BIOTECNOLOGÍA	54	54	-	-	-	-
INFORMÁTICA Y TECNOLOGÍAS COMPUTACIONALES	55	54	1	-	-	-
INGENIERÍA BIOQUÍMICA	57	57	-	-	-	-
INGENIERÍA EN COMPUTACIÓN INTELIGENTE	57	56	-	1	-	-
INGENIERÍA EN ELECTRÓNICA	66	63	2	1	-	-
INGENIERÍA EN SISTEMAS COMPUTACIONALES	180	179	1	-	-	-
INGENIERÍA INDUSTRIAL ESTADÍSTICA	69	68	-	1	-	-
MATEMÁTICAS APLICADAS	43	42	1	-	-	-
QUÍMICO FARMACÉUTICO BIÓLOGO	110	110	-	-	-	-
C. DE LA SALUD	672	664	4	4	-	-
CULTURA FÍSICA Y DEPORTES	52	52	-	-	-	-
ENFERMERÍA	164	164	-	-	-	-
ESTOMATOLOGÍA	86	86	-	-	-	-
MEDICINA	150	148	-	2	-	-
NUTRICIÓN	112	107	3	2	-	-
OPTOMETRÍA	52	51	1	-	-	-
TERAPIA FÍSICA	56	56	-	-	-	-
C. DEL DISEÑO Y DE LA CONSTRUCCION	657	650	3	3	1	-
ARQUITECTURA	108	107	-	1	-	-
DISEÑO DE INTERIORES	58	58	-	-	-	-
DISEÑO DE MODA EN INDUMENTARIA Y TEXTILES	114	112	1	-	1	-
DISEÑO GRÁFICO	112	111	1	-	-	-
DISEÑO INDUSTRIAL	109	108	-	1	-	-
INGENIERÍA CIVIL	119	117	1	1	-	-
URBANISMO	37	37	-	-	-	-
C. ECONÓMICAS Y ADMINISTRATIVAS	956	941	6	8	1	-
ADMÓN. DE EMPRESAS	172	171	-	1	-	-
ADMÓN. DE PRODUCCIÓN Y SERVICIOS	52	51	1	-	-	-
ADMÓN. FINANCIERA	108	106	1	1	-	-
COMERCIO INTERNACIONAL	57	56	-	1	-	-
CONTADOR PÚBLICO	222	219	1	2	-	-
ECONOMÍA	62	61	-	1	-	-
GESTIÓN TURÍSTICA	59	59	-	-	-	-
MERCADOTECNIA	114	110	3	-	1	-
RELACIONES INDUSTRIALES	110	108	-	2	-	-
C. SOCIALES Y HUMANIDADES	775	768	5	1	-	1
ASESORÍA PSICOPEDAGÓGICA	110	110	-	-	-	-
CIENCIAS POLÍTICAS Y ADMINISTRACIÓN PÚBLICA	42	42	-	-	-	-
COMUNICACIÓN E INFORMACIÓN	57	57	-	-	-	-
COMUNICACIÓN ORGANIZACIONAL	41	41	-	-	-	-
DERECHO	164	161	3	-	-	-
DOCENCIA DE FRANCÉS Y ESPAÑOL	45	45	-	-	-	-
DOCENCIA DEL IDIOMA INGLÉS	58	57	1	-	-	-
FILOSOFÍA	31	29	1	1	-	-
HISTORIA	42	42	-	-	-	-
PSICOLOGÍA	106	106	-	-	-	-
SOCIOLOGÍA	24	24	-	-	-	-
TRABAJO SOCIAL	55	54	-	-	-	1
C. DE LAS ARTES Y LA CULTURA	160	159	-	1	-	-
ARTES CINEMATOGRAFICAS Y AUDIOVISUALES	27	26	-	1	-	-
ARTES ESCÉNICAS: ACTUACIÓN	27	27	-	-	-	-
ESTUDIOS DEL ARTE Y GESTIÓN CULTURAL	34	34	-	-	-	-
LETRAS HISPÁNICAS	46	46	-	-	-	-
MÚSICA	26	26	-	-	-	-
C. DE LA INGENIERÍA	546	542	1	2	1	-
ING. EN MANUFACTURA Y AUTOMATIZACIÓN INDUSTRIAL	67	67	-	-	-	-
INGENIERÍA AUTOMOTRIZ	126	126	-	-	-	-
INGENIERÍA BIOMÉDICA	119	117	-	1	1	-
INGENIERÍA EN DISEÑO MECÁNICO	44	44	-	-	-	-
INGENIERÍA EN ENERGÍAS RENOVABLES	61	60	1	-	-	-
INGENIERÍA ROBÓTICA	129	128	-	1	-	-
C. EMPRESARIALES	269	266	1	2	-	-
ADMÓN. Y GESTIÓN FISCAL DE PYMES	58	56	-	2	-	-
AGRONEGOCIOS	39	39	-	-	-	-
COMERCIO ELECTRÓNICO	57	57	-	-	-	-
LOGÍSTICA EMPRESARIAL	115	114	1	-	-	-

14H. TIPO Y NÚMERO DE FOCOS QUE TIENE LA VIVIENDA.

CENTRO / CARRERA	TOTAL	INCADESENTES				
		0	1 - 5	6 - 10	11 - 15	16 O MÁS
TOTAL	6,599	3,998	1,761	559	155	126
C. EDUCACIÓN MEDIA	1,600	1,146	309	86	41	18
BACHILLERATO	1,600	1,146	309	86	41	18
TOTAL LICENCIATURA	4,999	2,852	1,452	473	114	108
C. AGROPECUARIAS	214	114	70	22	6	2
INGENIERO EN ALIMENTOS	48	22	20	5	1	
INGENIERÍA EN AGRONOMÍA	62	37	18	6		1
MEDICINA VETERINARIA Y ZOOTECNIA	104	55	32	11	5	1
C. BÁSICAS	750	431	221	68	14	16
BIOLOGÍA	59	30	23	3	3	
BIOTECNOLOGÍA	54	31	15	6	1	1
INFORMÁTICA Y TECNOLOGÍAS COMPUTACIONALES	55	29	18	5	2	1
INGENIERÍA BIOQUÍMICA	57	36	14	2	4	1
INGENIERÍA EN COMPUTACIÓN INTELIGENTE	57	32	17	5	1	2
INGENIERÍA EN ELECTRÓNICA	66	37	19	8	1	1
INGENIERÍA EN SISTEMAS COMPUTACIONALES	180	108	58	10	2	2
INGENIERÍA INDUSTRIAL ESTADÍSTICA	69	41	15	8		5
MATEMÁTICAS APLICADAS	43	22	12	7		2
QUÍMICO FARMACÉUTICO BIÓLOGO	110	65	30	14		1
C. DE LA SALUD	672	428	163	60	9	12
CULTURA FÍSICA Y DEPORTES	52	34	13	3	2	
ENFERMERÍA	164	98	49	15	2	
ESTOMATOLOGÍA	86	60	16	6	2	2
MEDICINA	150	98	33	12	1	6
NUTRICIÓN	112	71	21	14	2	4
OPTOMETRÍA	52	29	18	5		
TERAPIA FÍSICA	56	38	13	5		
C. DEL DISEÑO Y DE LA CONSTRUCCION	657	391	166	63	17	20
ARQUITECTURA	108	62	24	18	1	3
DISEÑO DE INTERIORES	58	37	13	3	2	3
DISEÑO DE MODA EN INDUMENTARIA Y TEXTILES	114	67	30	14	2	1
DISEÑO GRÁFICO	112	75	19	12	5	1
DISEÑO INDUSTRIAL	109	63	28	9	3	6
INGENIERÍA CIVIL	119	71	34	7	3	4
URBANISMO	37	16	18		1	2
C. ECONÓMICAS Y ADMINISTRATIVAS	956	529	289	99	23	16
ADMN. DE EMPRESAS	172	99	46	20	4	3
ADMN. DE PRODUCCIÓN Y SERVICIOS	52	19	23	6	3	1
ADMN. FINANCIERA	108	57	35	11	3	2
COMERCIO INTERNACIONAL	57	31	17	5	3	1
CONTADOR PÚBLICO	222	133	59	25	3	2
ECONOMÍA	62	25	26	8	2	1
GESTIÓN TURÍSTICA	59	34	17	8		
MERCADOTECNIA	114	64	35	7	4	4
RELACIONES INDUSTRIALES	110	67	31	9	1	2
C. SOCIALES Y HUMANIDADES	775	412	240	87	19	17
ASESORÍA PSICOPEDAGÓGICA	110	57	30	17	3	3
CIENCIAS POLÍTICAS Y ADMINISTRACIÓN PÚBLICA	42	21	18	2	1	
COMUNICACIÓN E INFORMACIÓN	57	30	18	6	2	1
COMUNICACIÓN ORGANIZACIONAL	41	20	14	3	2	2
DERECHO	164	94	45	18	3	4
DOCENCIA DE FRANCÉS Y ESPAÑOL	45	24	15	3	2	1
DOCENCIA DEL IDIOMA INGLÉS	58	39	11	7	1	
FILOSOFÍA	31	18	8	5		
HISTORIA	42	18	16	5	1	2
PSICOLOGÍA	106	54	36	11	2	3
SOCIOLOGÍA	24	11	10	3		
TRABAJO SOCIAL	55	26	19	7	2	1
C. DE LAS ARTES Y LA CULTURA	160	89	51	11	4	5
ARTES CINEMATOGRAFICAS Y AUDIOVISUALES	27	18	5	1	2	1
ARTES ESCÉNICAS: ACTUACIÓN	27	17	7	2		1
ESTUDIOS DEL ARTE Y GESTIÓN CULTURAL	34	19	12	1	2	
LETRAS HISPÁNICAS	46	21	20	5		
MÚSICA	26	14	7	2		3
C. DE LA INGENIERÍA	546	308	171	40	14	13
ING. EN MANUFACTURA Y AUTOMATIZACIÓN INDUSTRIAL	67	35	23	6	1	2
INGENIERÍA AUTOMOTRIZ	126	61	49	10	3	3
INGENIERÍA BIOMÉDICA	119	73	34	6	4	2
INGENIERÍA EN DISEÑO MECÁNICO	44	22	14	5	2	1
INGENIERÍA EN ENERGÍAS RENOVABLES	61	31	21	4	2	3
INGENIERÍA ROBÓTICA	129	86	30	9	2	2
C. EMPRESARIALES	269	150	81	23	8	7
ADMN. Y GESTIÓN FISCAL DE PYMES	58	34	16	4	3	1
AGRONEGOCIOS	39	21	11	6	1	
COMERCIO ELECTRÓNICO	57	32	15	6	1	3
LOGÍSTICA EMPRESARIAL	115	63	39	7	3	3

CENTRO / CARRERA	TOTAL	FOCOS AHORRADORES					
		0	10 O MENOS	11 - 20	21 - 30	31 - 40	41 O MÁS
TOTAL	6,599	321	4,028	1,747	353	83	67
C. EDUCACIÓN MEDIA	1,600	60	841	545	110	26	18
BACHILLERATO	1,600	60	841	545	110	26	18
TOTAL LICENCIATURA	4,999	261	3,187	1,202	243	57	49
C. AGROPECUARIAS	214	11	145	45	9	-	4
INGENIERO EN ALIMENTOS	48	3	30	11	3		1
INGENIERÍA EN AGRONOMÍA	62	2	39	16	4		1
MEDICINA VETERINARIA Y ZOOTECNIA	104	6	76	18	2		2
C. BÁSICAS	750	26	478	190	39	7	10
BIOLOGÍA	59	3	40	16			
BIOTECNOLOGÍA	54	2	32	12	4	1	3
INFORMÁTICA Y TECNOLOGÍAS COMPUTACIONALES	55	4	36	12	2		1
INGENIERÍA BIOQUÍMICA	57	2	38	13	3	1	
INGENIERÍA EN COMPUTACIÓN INTELIGENTE	57	2	30	15	9		1
INGENIERÍA EN ELECTRÓNICA	66	2	46	17	1		
INGENIERÍA EN SISTEMAS COMPUTACIONALES	180	1	116	51	7	2	3
INGENIERÍA INDUSTRIAL ESTADÍSTICA	69	3	41	17	7		1
MATEMÁTICAS APLICADAS	43	3	29	10		1	
QUÍMICO FARMACEUTICO BIOLOGO	110	4	70	27	6	2	1
C. DE LA SALUD	672	29	421	163	42	10	7
CULTURA FÍSICA Y DEPORTES	52	3	35	9	4	1	
ENFERMERÍA	164	8	134	20	2		
ESTOMATOLOGÍA	86	3	46	26	6	1	4
MEDICINA	150	5	57	57	21	7	3
NUTRICIÓN	112	4	78	25	4	1	
OPTOMETRÍA	52	4	36	10	2		
TERAPIA FÍSICA	56	2	35	16	3		
C. DEL DISEÑO Y DE LA CONSTRUCCION	657	34	370	201	33	11	8
ARQUITECTURA	108	4	56	31	10	3	4
DISEÑO DE INTERIORES	58	2	34	15	6		1
DISEÑO DE MODA EN INDUMENTARIA Y TEXTILES	114	6	70	33	3		2
DISEÑO GRÁFICO	112	8	62	38	3	1	
DISEÑO INDUSTRIAL	109	5	58	38	4	4	
INGENIERÍA CIVIL	119	7	72	31	6	3	
URBANISMO	37	2	18	15	1		1
C. ECONÓMICAS Y ADMINISTRATIVAS	956	64	649	193	39	7	4
ADMN. DE EMPRESAS	172	11	112	41	6		2
ADMN. DE PRODUCCIÓN Y SERVICIOS	52	4	33	11	4		
ADMN. FINANCIERA	108	6	76	17	5	3	1
COMERCIO INTERNACIONAL	57	4	35	13	4	1	
CONTADOR PÚBLICO	222	19	151	45	5	2	
ECONOMÍA	62	6	44	8	4		
GESTIÓN TURÍSTICA	59	2	43	10	3	1	
MERCADOTECNIA	114	8	74	28	4		
RELACIONES INDUSTRIALES	110	4	81	20	4		1
C. SOCIALES Y HUMANIDADES	775	53	497	177	35	9	4
ASESORÍA PSICOPEDAGÓGICA	110	12	72	21	3	1	1
CIENCIAS POLÍTICAS Y ADMINISTRACIÓN PÚBLICA	42	1	29	9	3		
COMUNICACIÓN E INFORMACIÓN	57	2	38	15	2		
COMUNICACIÓN ORGANIZACIONAL	41	3	28	6	3	1	
DERECHO	164	6	106	41	9	2	
DOCENCIA DE FRANCÉS Y ESPAÑOL	45	3	24	15	2		1
DOCENCIA DEL IDIOMA INGLÉS	58	4	37	14	2		1
FILOSOFÍA	31	1	22	6	2		
HISTORIA	42	2	25	13	2		
PSICOLOGÍA	106	9	57	30	5	4	1
SOCIOLOGÍA	24	2	18	3	1		
TRABAJO SOCIAL	55	8	41	4	1	1	
C. DE LAS ARTES Y LA CULTURA	160	10	101	42	3	3	1
ARTES CINEMATOGRAFICAS Y AUDIOVISUALES	27	1	13	11	1	1	
ARTES ESCÉNICAS: ACTUACIÓN	27	2	12	10	1	1	1
ESTUDIOS DEL ARTE Y GESTIÓN CULTURAL	34	3	24	7			
LETRAS HISPÁNICAS	46	2	36	7	1		
MÚSICA	26	2	16	7		1	
C. DE LA INGENIERÍA	546	18	357	128	30	7	6
ING. EN MANUFACTURA Y AUTOMATIZACIÓN INDUSTRIAL	67	3	47	12	4		1
INGENIERÍA AUTOMOTRIZ	126	4	87	31	3		1
INGENIERÍA BIOMÉDICA	119	4	73	28	8	5	1
INGENIERÍA EN DISEÑO MECÁNICO	44	2	29	10	3		
INGENIERÍA EN ENERGÍAS RENOVABLES	61		41	12	6		2
INGENIERÍA ROBÓTICA	129	5	80	35	6	2	1
C. EMPRESARIALES	269	16	169	63	13	3	5
ADMN. Y GESTIÓN FISCAL DE PYMES	58	2	41	9	4	1	1
AGRONEGOCIOS	39	4	22	10	3		
COMERCIO ELECTRÓNICO	57	3	32	14	4		4
LOGÍSTICA EMPRESARIAL	115	7	74	30	2	2	

14I. TIPO DE COMBUSTIBLE QUE MÁS USAN PARA COCINAR.

CENTRO / CARRERA	TOTAL	TIPO DE COMBUSTIBLE					
		LEÑA	CARBÓN	GAS DE TANQUE	GAS NATURAL	ELECTRICIDAD	OTRO
TOTAL	6,599	25	5	5,506	961	98	4
C. EDUCACIÓN MEDIA	1,600	5	-	1,389	193	13	-
BACHILLERATO	1,600	5	-	1,389	193	13	-
TOTAL LICENCIATURA	4,999	20	5	4,417	768	85	4
C. AGROPECUARIAS	214	-	-	180	31	3	-
INGENIERO EN ALIMENTOS	48	-	-	41	6	1	-
INGENIERÍA EN AGRONOMÍA	62	-	-	52	10	-	-
MEDICINA VETERINARIA Y ZOOTECNIA	104	-	-	87	15	2	-
C. BÁSICAS	750	4	1	605	130	10	-
BIOLOGÍA	59	1	1	49	8	-	-
BIOTECNOLOGÍA	54	-	-	42	12	-	-
INFORMÁTICA Y TECNOLOGÍAS COMPUTACIONALES	55	-	-	48	7	-	-
INGENIERÍA BIOQUÍMICA	57	-	-	45	11	1	-
INGENIERÍA EN COMPUTACIÓN INTELIGENTE	57	-	-	43	12	2	-
INGENIERÍA EN ELECTRÓNICA	66	-	-	52	13	1	-
INGENIERÍA EN SISTEMAS COMPUTACIONALES	180	1	-	148	27	4	-
INGENIERÍA INDUSTRIAL ESTADÍSTICA	69	-	-	54	15	-	-
MATEMÁTICAS APLICADAS	43	-	-	35	8	-	-
QUÍMICO FARMACÉUTICO BIÓLOGO	110	2	-	89	17	2	-
C. DE LA SALUD	672	3	-	536	116	17	-
CULTURA FÍSICA Y DEPORTES	52	1	-	41	8	2	-
ENFERMERÍA	164	1	-	146	13	4	-
ESTOMATOLOGÍA	86	-	-	65	18	3	-
MEDICINA	150	-	-	109	37	4	-
NUTRICIÓN	112	1	-	87	22	2	-
OPTOMETRÍA	52	-	-	43	9	-	-
TERAPIA FÍSICA	56	-	-	45	9	2	-
C. DEL DISEÑO Y DE LA CONSTRUCCION	657	1	-	553	94	9	-
ARQUITECTURA	108	-	-	91	16	1	-
DISEÑO DE INTERIORES	58	1	-	48	8	1	-
DISEÑO DE MODA EN INDUMENTARIA Y TEXTILES	114	-	-	95	15	4	-
DISEÑO GRÁFICO	112	-	-	95	15	2	-
DISEÑO INDUSTRIAL	109	-	-	91	17	1	-
INGENIERÍA CIVIL	119	-	-	104	15	-	-
URBANISMO	37	-	-	29	8	-	-
C. ECONÓMICAS Y ADMINISTRATIVAS	956	5	1	795	139	13	3
ADMON. DE EMPRESAS	172	-	-	147	24	1	-
ADMON. DE PRODUCCIÓN Y SERVICIOS	52	1	-	46	4	1	-
ADMON. FINANCIERA	108	-	-	79	27	2	-
COMERCIO INTERNACIONAL	57	-	-	46	10	1	-
CONTADOR PÚBLICO	222	2	-	191	23	4	2
ECONOMÍA	62	-	-	54	8	-	-
GESTIÓN TURÍSTICA	59	-	-	52	7	-	-
MERCADOTECNIA	114	-	1	90	20	2	1
RELACIONES INDUSTRIALES	110	2	-	90	16	2	-
C. SOCIALES Y HUMANIDADES	775	4	1	638	117	15	-
ASESORÍA PSICOPEDAGÓGICA	110	1	1	94	14	-	-
CIENCIAS POLÍTICAS Y ADMINISTRACIÓN PÚBLICA	42	-	-	34	8	-	-
COMUNICACIÓN E INFORMACIÓN	57	1	-	44	12	-	-
COMUNICACIÓN ORGANIZACIONAL	41	-	-	37	3	1	-
DERECHO	164	-	-	136	24	4	-
DOCENCIA DE FRANCÉS Y ESPAÑOL	45	-	-	37	5	3	-
DOCENCIA DEL IDIOMA INGLÉS	58	-	-	52	4	2	-
FILOSOFÍA	31	1	-	26	4	-	-
HISTORIA	42	-	-	31	9	2	-
PSICOLOGÍA	106	-	-	82	21	3	-
SOCIOLOGÍA	24	-	-	21	3	-	-
TRABAJO SOCIAL	55	1	-	44	10	-	-
C. DE LAS ARTES Y LA CULTURA	160	-	1	137	18	4	-
ARTES CINEMATOGRAFICAS Y AUDIOVISUALES	27	-	-	20	6	1	-
ARTES ESCÉNICAS: ACTUACIÓN	27	-	1	24	2	-	-
ESTUDIOS DEL ARTE Y GESTIÓN CULTURAL	34	-	-	32	1	1	-
LETRAS HISPÁNICAS	46	-	-	40	5	1	-
MÚSICA	26	-	-	21	4	1	-
C. DE LA INGENIERÍA	546	2	-	442	91	10	1
ING. EN MANUFACTURA Y AUTOMATIZACIÓN INDUSTRIAL	67	-	-	58	9	-	-
INGENIERÍA AUTOMOTRIZ	126	-	-	108	17	1	-
INGENIERÍA BIOMÉDICA	119	2	-	92	23	2	-
INGENIERÍA EN DISEÑO MECÁNICO	44	-	-	37	6	1	-
INGENIERÍA EN ENERGÍAS RENOVABLES	61	-	-	50	8	3	-
INGENIERÍA ROBÓTICA	129	-	-	97	28	3	1
C. EMPRESARIALES	269	1	1	231	32	4	-
ADMON. Y GESTIÓN FISCAL DE PYMES	58	1	1	48	7	1	-
AGRONEGOCIOS	39	-	-	33	6	-	-
COMERCIO ELECTRÓNICO	57	-	-	51	4	2	-
LOGÍSTICA EMPRESARIAL	115	-	-	99	15	1	-

15. MONTO MENSUAL DE LA RENTA O HIPOTECA

CENTRO / CARRERA	TOTAL	RENTA O HIPOTECA MENSUAL						
		MENOS DE \$1,000	HASTA \$2,500	HASTA \$4,500	HASTA \$7,500	HASTA \$9,000	MÁS DE \$9,000	NO APLICA
TOTAL	6,599	188	807	648	371	111	181	4,293
C. EDUCACIÓN MEDIA	1,600	26	165	206	151	47	71	934
BACHILLERATO	1,600	26	165	206	151	47	71	934
TOTAL LICENCIATURA	4,999	162	642	442	220	64	110	3,359
C. AGROPECUARIAS	214	13	26	22	7	1	1	144
INGENIERO EN ALIMENTOS	48	2	3	5	3		1	34
INGENIERÍA EN AGRONOMÍA	62	4	5	5	1			47
MEDICINA VETERINARIA Y ZOOTECNIA	104	7	18	12	3	1		63
C. BÁSICAS	750	25	87	84	36	11	18	489
BIOLOGÍA	59	2	7	7	3		1	39
BIOTECNOLOGÍA	54	3	5	10	1	1	3	31
INFORMÁTICA Y TECNOLOGÍAS COMPUTACIONALES	55	4	7	5	3	1	1	34
INGENIERÍA BIOQUÍMICA	57		8	8	1		2	38
INGENIERÍA EN COMPUTACIÓN INTELIGENTE	57	2	7	8	3	2	3	32
INGENIERÍA EN ELECTRÓNICA	66	4	5	8	6		2	41
INGENIERÍA EN SISTEMAS COMPUTACIONALES	180	4	26	16	13	3	2	116
INGENIERÍA INDUSTRIAL ESTADÍSTICA	69	1	6	8	1		3	50
MATEMÁTICAS APLICADAS	43	3	7	5	1			27
QUÍMICO FARMACÉUTICO BIÓLOGO	110	2	9	9	4	4	1	81
C. DE LA SALUD	672	18	65	56	29	9	19	476
CULTURA FÍSICA Y DEPORTES	52	1	5	5				41
ENFERMERÍA	164	9	23	8	2		1	121
ESTOMATOLOGÍA	86	1	6	14	4	1	3	57
MEDICINA	150	3	9	9	15	4	8	102
NUTRICIÓN	112	4	10	11	4	2	3	78
OPTOMETRÍA	52		4	3	1	1	1	42
TERAPIA FÍSICA	56		8	6	3	1	3	35
C. DEL DISEÑO Y DE LA CONSTRUCCION	657	20	71	59	37	9	24	437
ARQUITECTURA	108	4	8	9	7	1	9	70
DISEÑO DE INTERIORES	58	3	5	4	3		1	42
DISEÑO DE MODA EN INDUMENTARIA Y TEXTILES	114	3	18	11	5	1	2	74
DISEÑO GRÁFICO	112	1	17	10	12	6		66
DISEÑO INDUSTRIAL	109	3	10	11	6	1	9	69
INGENIERÍA CIVIL	119	4	13	9	1		2	90
URBANISMO	37	2		5	3		1	26
C. ECONÓMICAS Y ADMINISTRATIVAS	956	27	143	65	35	13	14	659
ADMN. DE EMPRESAS	172	11	25	13	5	3	1	114
ADMN. DE PRODUCCIÓN Y SERVICIOS	52	1	6	2		1	2	40
ADMN. FINANCIERA	108	3	13	8	5	2	1	76
COMERCIO INTERNACIONAL	57	1	7	6	3		2	38
CONTADOR PÚBLICO	222	4	34	14	6	3	2	159
ECONOMÍA	62	1	10	5	3	1		42
GESTIÓN TURÍSTICA	59	1	14	3	5		1	35
MERCADOTECNIA	114	2	15	6	3	3	3	82
RELACIONES INDUSTRIALES	110	3	19	8	5		2	73
C. SOCIALES Y HUMANIDADES	775	25	113	67	37	10	17	506
ASESORÍA PSICOPEDAGÓGICA	110	2	20	7	5			76
CIENCIAS POLÍTICAS Y ADMINISTRACIÓN PÚBLICA	42	2	5	3	2			30
COMUNICACIÓN E INFORMACIÓN	57	2	7	4	8		1	35
COMUNICACIÓN ORGANIZACIONAL	41	2	6	4	2	1		26
DERECHO	164	2	22	17	8	2	9	104
DOCENCIA DE FRANCÉS Y ESPAÑOL	45	2	6	5	1	1	1	29
DOCENCIA DEL IDIOMA INGLÉS	58	2	13	3	1	1		38
FILOSOFÍA	31	4	2	4		1	1	19
HISTORIA	42	1	8	4	1	2		26
PSICOLOGÍA	106	2	14	14	6	2	5	63
SOCIOLOGÍA	24		1	1	2			20
TRABAJO SOCIAL	55	4	9	1	1			40
C. DE LAS ARTES Y LA CULTURA	160	3	31	23	7	4	2	90
ARTES CINEMATOGRAFICAS Y AJDOMSUALES	27		5	4	3	1	1	13
ARTES ESCÉNICAS: ACTUACIÓN	27	1	1	6		2	1	16
ESTUDIOS DEL ARTE Y GESTIÓN CULTURAL	34	1	7	8	3	1		14
LETRAS HISPÁNICAS	46		14	3	1			28
MÚSICA	26	1	4	2				19
C. DE LA INGENIERÍA	546	22	61	37	27	5	9	385
ING. EN MANUFACTURA Y AUTOMATIZACIÓN INDUSTRIAL	67	5	8	3	3		1	47
INGENIERÍA AUTOMOTRIZ	126	5	15	9	4	1	1	91
INGENIERÍA BIOMÉDICA	119	3	14	4	4	1	6	87
INGENIERÍA EN DISEÑO MECÁNICO	44	3	7	5	1			28
INGENIERÍA EN ENERGÍAS RENOVABLES	61	3	4	3	1	1	1	48
INGENIERÍA ROBÓTICA	129	3	13	13	14	2		84
C. EMPRESARIALES	269	9	45	29	5	2	6	173
ADMN. Y GESTIÓN FISCAL DE PYMES	58	1	5	5	1		2	44
AGRONEGOCIOS	39	3	3	3			1	29
COMERCIO ELECTRÓNICO	57	2	9	7	3	1	1	34
LOGÍSTICA EMPRESARIAL	115	3	28	14	1	1	2	66

16. ELECTRODOMÉSTICOS CON QUE CUENTA LA VIVIENDA.

CENTRO / CARRERA	ELECTRODOMÉSTICOS EN LA VIVIENDA															
	T.V. ANALOGA	T.V. DIGITAL	DVD/BLUREY	LICUADORA	TOSTADOR	MICROONDAS	REFIGERADOR	ESTUFA	LAVADORA	PLANCHA	MÁQUINA DE COSER	VENTILADOR	ASPIRADORA	COMPUTADORA	IMPRESORA	VIDEOJUEGOS
TOTAL	1,400	6,117	2,986	6,546	2,274	5,351	6,571	6,565	6,391	6,112	1,622	4,389	1,961	6,237	4,081	3,134
C. EDUCACIÓN MEDIA	254	1,514	782	1,594	654	1,375	1,598	1,595	1,563	1,522	343	1,135	548	1,529	1,133	878
BACHILLERATO	254	1,514	782	1,594	654	1,375	1,598	1,595	1,563	1,522	343	1,135	548	1,529	1,133	878
TOTAL LICENCIATURA	1,146	4,603	2,204	4,952	1,620	3,976	5,876	4,970	4,828	4,590	1,279	3,254	1,413	4,708	2,948	2,256
C. AGROPECUARIAS	47	193	85	214	71	166	211	213	207	195	58	135	65	191	114	81
INGENIERO EN ALIMENTOS	9	43	19	48	18	39	46	48	47	43	8	28	14	43	26	17
INGENIERÍA EN AGRONOMÍA	20	55	26	62	23	50	61	61	59	59	21	42	22	53	34	28
MEDICINA VETERINARIA Y ZOOTECNIA	18	95	40	104	30	77	104	104	101	93	29	65	29	95	54	36
C. BÁSICAS	175	698	309	743	266	604	749	749	725	688	187	474	227	723	474	396
BIOLOGÍA	15	52	20	57	20	45	59	59	58	50	13	32	14	58	35	27
BIOTECNOLOGÍA	14	48	28	53	20	45	54	54	51	49	12	34	20	53	36	30
INFORMÁTICA Y TECNOLOGÍAS COMPUTACIONALES	14	53	24	55	19	51	55	55	52	47	11	39	20	54	38	38
INGENIERÍA BIOQUÍMICA	9	54	25	57	17	41	57	57	53	56	17	34	14	54	37	28
INGENIERÍA EN COMPUTACIÓN INTELIGENTE	11	55	28	56	26	45	57	57	56	56	17	35	17	54	42	37
INGENIERÍA EN ELECTRÓNICA	10	65	32	65	26	48	66	66	63	59	23	45	18	62	44	39
INGENIERÍA EN SISTEMAS COMPUTACIONALES	34	173	62	179	47	146	180	180	175	163	41	117	59	175	108	103
INGENIERÍA INDUSTRIAL ESTADÍSTICA	19	62	28	69	27	61	69	69	68	65	19	46	21	66	44	36
MATEMÁTICAS APLICADAS	16	39	18	42	16	31	43	43	41	40	7	24	11	40	23	19
QUÍMICO FARMACÉUTICO BIÓLOGO	33	97	44	110	48	91	109	109	108	103	27	68	33	107	67	39
C. DE LA SALUD	153	613	288	666	200	546	665	671	649	620	151	440	176	641	399	282
CULTURA FÍSICA Y DEPORTES	12	48	23	52	14	41	51	52	49	48	16	40	15	49	26	31
ENFERMERÍA	53	142	59	163	30	114	160	163	156	145	28	91	23	151	69	44
ESTOMATOLOGÍA	20	83	39	84	27	78	86	86	84	80	14	59	29	86	60	37
MEDICINA	25	144	79	149	64	134	149	150	148	142	41	113	59	148	131	93
NUTRICIÓN	20	99	48	112	36	91	111	112	109	105	29	69	29	108	62	39
OPTOMETRÍA	15	45	18	50	15	38	52	52	50	46	11	33	11	46	22	17
TERAPIA FÍSICA	8	52	22	56	14	50	56	56	53	54	12	35	10	53	29	21
C. DEL DISEÑO Y DE LA CONSTRUCCION	132	597	298	655	232	526	655	649	640	618	216	451	222	626	391	310
ARQUITECTURA	15	101	52	108	42	90	108	106	107	103	30	76	47	108	71	63
DISEÑO DE INTERIORES	16	51	27	58	24	48	57	56	57	51	20	39	20	54	37	23
DISEÑO DE MODA EN INDUMENTARIA Y TEXTILES	23	102	53	113	38	85	114	111	110	108	56	77	34	105	61	41
DISEÑO GRÁFICO	22	103	56	112	37	93	111	112	109	106	31	72	32	108	63	55
DISEÑO INDUSTRIAL	20	99	46	108	48	91	109	109	108	102	33	78	38	108	69	59
INGENIERÍA CIVIL	26	107	45	119	31	90	119	118	114	113	34	82	40	107	70	52
URBANISMO	10	34	19	37	12	29	37	37	35	35	12	27	11	36	20	17
C. ECONÓMICAS Y ADMINISTRATIVAS	228	880	417	950	270	768	952	951	927	867	228	613	237	904	554	371
ADMON. DE EMPRESAS	38	163	79	172	42	141	171	172	168	160	47	111	35	163	111	68
ADMON. DE PRODUCCIÓN Y SERVICIOS	11	50	31	52	19	41	52	52	51	48	13	38	23	47	26	33
ADMON. FINANCIERA	15	100	45	107	38	90	108	107	105	97	29	69	35	106	60	47
COMERCIO INTERNACIONAL	19	54	28	57	21	51	57	57	56	50	14	35	17	53	44	30
CONTADOR PÚBLICO	55	195	89	222	47	178	221	220	217	206	46	135	42	207	123	72
ECONOMÍA	13	60	26	62	20	48	62	62	59	53	21	41	20	60	36	33
GESTIÓN TURÍSTICA	10	58	29	56	14	50	58	59	56	54	14	45	18	57	27	22
MERCADOTECNIA	34	102	46	112	42	83	114	112	106	97	21	67	21	108	69	38
RELACIONES INDUSTRIALES	33	98	44	110	27	86	109	110	109	102	23	72	26	103	58	28

CENTRO / CARRERA	ELECTRODOMÉSTICOS EN LA VIVIENDA															
	T.V. ANALÓGA	T.V. DIGITAL	DVD/BLUREY	LICUADORA	TOSTADOR	MICROONDAS	REFIGERADOR	ESTUFA	LAVADORA	PLANCHA	MÁQUINA DE COSER	VENTILADOR	ASPIRADORA	COMPUTADORA	IMPRESORA	VIDEOJUEGOS
TOTAL	1,400	6,117	2,986	6,546	2,274	5,351	6,571	6,565	6,391	6,112	1,622	4,389	1,961	6,237	4,081	3,134
C. SOCIALES Y HUMANIDADES	179	716	369	764	260	601	770	767	739	714	195	499	224	712	432	335
ASESORÍA PSICOPEDAGÓGICA	33	99	47	109	30	82	110	109	107	106	32	69	22	103	49	43
CIENCIAS POLÍTICAS Y ADMINISTRACIÓN PÚBLICA	8	38	18	42	17	33	42	42	40	39	12	31	11	40	25	22
COMUNICACIÓN E INFORMACIÓN	12	54	28	57	22	42	57	57	54	53	14	42	25	54	37	34
COMUNICACIÓN ORGANIZACIONAL	11	40	25	41	17	31	41	41	41	40	9	25	11	38	26	22
DERECHO	35	158	90	162	53	139	164	163	155	154	44	113	57	153	103	79
DOCENCIA DE FRANCÉS Y ESPAÑOL COMO LENGUAS EX	6	38	20	44	13	32	44	43	41	39	8	27	14	38	20	15
DOCENCIA DEL IDIOMA INGLÉS	15	53	25	57	17	45	57	57	57	54	11	39	17	55	31	26
FILOSOFÍA	7	28	10	30	13	23	31	30	29	29	9	16	6	23	15	12
HISTORIA	17	38	29	41	18	33	42	42	40	39	12	26	17	40	26	22
PSICOLOGÍA	18	101	48	105	39	83	105	105	100	91	27	65	28	98	67	43
SOCIOLOGÍA	4	19	8	23	7	18	23	24	22	19	4	15	7	23	11	7
TRABAJO SOCIAL	13	50	21	53	14	40	54	54	53	51	13	31	9	47	22	10
C. DE LAS ARTES Y LA CULTURA	35	150	71	157	40	122	159	159	150	150	47	101	38	146	81	68
ARTES CINEMATOGRAFICAS Y AUDIOVISUALES	7	26	19	26	11	22	27	27	25	26	8	20	9	27	16	19
ARTES ESCÉNICAS: ACTUACIÓN	3	26	15	26	5	22	27	27	26	27	13	18	7	27	13	11
ESTUDIOS DEL ARTE Y GESTIÓN CULTURAL	8	29	15	33	10	23	33	34	31	31	4	16	7	30	18	14
LETRAS HISPÁNICAS	11	44	17	46	7	34	46	46	43	43	13	28	5	39	18	12
MÚSICA	6	25	5	26	7	21	26	25	25	23	9	19	10	23	16	12
C. DE LA INGENIERÍA	133	512	247	538	182	423	544	543	535	495	139	373	157	517	334	296
ING. EN MANUFACTURA Y AUTOMATIZACIÓN INDUSTRIAL	22	60	30	67	16	49	67	66	66	59	13	38	16	60	39	28
INGENIERÍA AUTOMOTRIZ	35	115	44	123	44	93	124	125	121	113	26	93	37	118	75	67
INGENIERÍA BIOMÉDICA	23	112	61	117	40	95	119	119	115	109	30	82	30	114	79	68
INGENIERÍA EN DISEÑO MECÁNICO	11	42	24	44	9	31	44	43	43	39	13	31	13	39	23	25
INGENIERÍA EN ENERGÍAS RENOVABLES	16	58	26	60	26	48	61	61	61	53	19	42	21	59	34	31
INGENIERÍA ROBÓTICA	26	125	62	127	47	107	129	129	129	122	38	87	40	127	84	77
C. EMPRESARIALES	64	244	120	265	99	220	268	268	256	243	58	168	67	248	169	117
ADMÓN. Y GESTIÓN FISCAL DE PYMES	11	52	24	55	18	48	57	57	55	51	9	36	9	53	35	23
AGRONEGOCIOS	8	35	10	39	14	29	39	39	37	31	10	21	9	36	21	14
COMERCIO ELECTRÓNICO	10	56	27	57	27	48	57	57	55	52	12	37	18	55	43	32
LOGÍSTICA EMPRESARIAL	35	101	59	114	40	95	115	115	109	109	27	74	31	104	70	48

17. MEDIOS DE TRANSPORTE CON QUE CUENTA LA FAMILIA DEL ALUMNO.

CENTRO / CARRERA	MEDIOS DE TRANSPORTE FAMILIAR					
	AUTOMÓVIL	CAMIONETA	PICK UP	MOTOCICLETA	BICICLETA	OTRO
TOTAL	4,833	1,997	1,059	725	3,440	130
C. EDUCACIÓN MEDIA	1,289	467	216	120	808	36
BACHILLERATO	1,289	467	216	120	808	36
TOTAL LICENCIATURA	3,544	1,530	843	605	2,632	94
C. AGROPECUARIAS	141	78	70	45	125	8
INGENIERO EN ALIMENTOS	31	14	15	2	28	3
INGENIERÍA EN AGRONOMÍA	47	27	26	19	42	2
MEDICINA VETERINARIA Y ZOOTECNIA	63	37	29	24	55	3
C. BÁSICAS	551	230	125	88	412	6
BIOLOGÍA	38	20	10	6	33	-
BIOTECNOLOGÍA	42	18	7	4	30	2
INFORMÁTICA Y TECNOLOGÍAS COMPUTACIONALES	40	15	12	2	26	-
INGENIERÍA BIOQUÍMICA	43	20	11	5	30	-
INGENIERÍA EN COMPUTACIÓN INTELIGENTE	45	16	7	4	25	-
INGENIERÍA EN ELECTRÓNICA	50	20	12	10	46	1
INGENIERÍA EN SISTEMAS COMPUTACIONALES	124	54	25	24	91	3
INGENIERÍA INDUSTRIAL ESTADÍSTICA	57	20	16	11	41	-
MATEMÁTICAS APLICADAS	29	11	7	5	24	-
QUÍMICO FARMACÉUTICO BIÓLOGO	83	36	18	17	66	-
C. DE LA SALUD	487	224	110	84	343	9
CULTURA FÍSICA Y DEPORTES	36	21	6	9	31	1
ENFERMERÍA	99	39	22	24	92	2
ESTOMATOLOGÍA	66	36	13	16	35	2
MEDICINA	129	56	17	12	79	2
NUTRICIÓN	83	45	26	12	49	1
OPTOMETRÍA	33	14	16	6	31	1
TERAPIA FÍSICA	41	13	10	5	26	-
C. DEL DISEÑO Y DE LA CONSTRUCCION	473	212	113	83	349	7
ARQUITECTURA	90	42	20	23	71	2
DISEÑO DE INTERIORES	44	23	8	7	30	-
DISEÑO DE MODA EN INDUMENTARIA Y TEXTILES	81	31	9	11	49	3
DISEÑO GRÁFICO	77	29	17	10	48	-
DISEÑO INDUSTRIAL	81	40	17	11	55	1
INGENIERÍA CIVIL	78	39	32	16	73	1
URBANISMO	22	8	10	5	23	-
C. ECONÓMICAS Y ADMINISTRATIVAS	666	268	160	113	487	18
ADMÓN. DE EMPRESAS	117	50	30	25	83	5
ADMÓN. DE PRODUCCIÓN Y SERVICIOS	41	19	8	7	29	-
ADMÓN. FINANCIERA	82	34	25	17	60	2
COMERCIO INTERNACIONAL	39	19	6	5	26	-
CONTADOR PÚBLICO	153	54	42	30	118	1
ECONOMÍA	45	16	8	4	33	3
GESTIÓN TURÍSTICA	38	15	11	6	32	3
MERCADOTECNIA	71	40	16	13	55	2
RELACIONES INDUSTRIALES	80	21	14	6	51	2
C. SOCIALES Y HUMANIDADES	532	229	95	84	383	17
ASESORÍA PSICOPEDAGÓGICA	70	38	13	22	58	1
CIENCIAS POLÍTICAS Y ADMINISTRACIÓN PÚBLICA	28	14	4	4	23	1
COMUNICACIÓN E INFORMACIÓN	48	13	9	8	32	2
COMUNICACIÓN ORGANIZACIONAL	32	9	4	3	18	2
DERECHO	107	58	28	11	85	3
DOCENCIA DE FRANCÉS Y ESPAÑOL COMO LENGUAS EX	33	9	2	4	20	-
DOCENCIA DEL IDIOMA INGLÉS	36	19	8	8	28	2
FILOSOFÍA	19	10	4	7	14	2
HISTORIA	29	11	9	4	26	1
PSICOLOGÍA	82	33	8	8	47	1
SOCIOLOGÍA	12	6	1	2	10	1
TRABAJO SOCIAL	36	9	5	3	22	1
C. DE LAS ARTES Y LA CULTURA	109	42	13	11	77	1
ARTES CINEMATOGRAFICAS Y AUDIOVISUALES	20	7	4	2	16	-
ARTES ESCÉNICAS: ACTUACIÓN	20	13	2	5	17	-
ESTUDIOS DEL ARTE Y GESTIÓN CULTURAL	20	4	2	1	14	-
LETRAS HISPÁNICAS	32	7	3	1	19	-
MÚSICA	17	11	2	2	11	1
C. DE LA INGENIERÍA	397	168	112	72	329	22
ING. EN MANUFACTURA Y AUTOMATIZACIÓN INDUSTRIAL	44	22	16	8	42	2
INGENIERÍA AUTOMOTRIZ	92	30	34	25	78	3
INGENIERÍA BIOMÉDICA	86	46	15	17	77	5
INGENIERÍA EN DISEÑO MECÁNICO	33	10	7	4	28	3
INGENIERÍA EN ENERGÍAS RENOVABLES	42	25	25	8	35	6
INGENIERÍA ROBÓTICA	100	35	15	10	69	3
C. EMPRESARIALES	188	79	45	25	127	6
ADMÓN. Y GESTIÓN FISCAL DE PYMES	40	17	7	4	27	4
AGRONEGOCIOS	24	18	15	8	18	-
COMERCIO ELECTRÓNICO	46	18	11	6	23	-
LOGÍSTICA EMPRESARIAL	78	26	12	7	59	2

18. MEDIO DE TRANSPORTE QUE UTILIZA EL ALUMNO PARA IR A ESTUDIAR.

CENTRO / CARRERA	TOTAL	MEDIO DE TRANSPORTE					
		AUTOMÓVIL PROPIO	AUTOMÓVIL FAMILIAR	TRANSPORTE PÚBLICO	MOTOCICLETA	BICICLETA	CAMINANDO
TOTAL	6,599	431	2,638	2,799	61	105	565
C. EDUCACIÓN MEDIA	1,600	117	995	404	1	3	80
BACHILLERATO	1,600	117	995	404	1	3	80
TOTAL LICENCIATURA	4,999	314	1,643	2,395	60	102	485
C. AGROPECUARIAS	214	20	61	92	3	9	29
INGENIERO EN ALIMENTOS	48	4	9	26	2	3	4
INGENIERÍA EN AGRONOMÍA	62	3	19	26		4	10
MEDICINA VETERINARIA Y ZOOTECNIA	104	13	33	40	1	2	15
C. BÁSICAS	750	37	244	361	13	17	78
BIOLOGÍA	59	1	21	33			4
BIOTECNOLOGÍA	54		23	23	2	1	5
INFORMÁTICA Y TECNOLOGÍAS COMPUTACIONALES	55	2	20	32		1	
INGENIERÍA BIOQUÍMICA	57	2	23	24		1	7
INGENIERÍA EN COMPUTACIÓN INTELIGENTE	57	3	18	27	1	1	7
INGENIERÍA EN ELECTRÓNICA	66	6	16	35	3	2	4
INGENIERÍA EN SISTEMAS COMPUTACIONALES	180	10	46	95	3	9	17
INGENIERÍA INDUSTRIAL ESTADÍSTICA	69	6	29	23			11
MATEMÁTICAS APLICADAS	43	3	8	25	2	1	4
QUÍMICO FARMACÉUTICO BIÓLOGO	110	4	40	44	2	1	19
C. DE LA SALUD	672	37	263	293	8	7	64
CULTURA FÍSICA Y DEPORTES	52	5	13	25	1	2	6
ENFERMERÍA	164	5	33	98	2	1	25
ESTOMATOLOGÍA	86	1	44	30	3	1	7
MEDICINA	150	12	95	38		2	3
NUTRICIÓN	112	9	42	49	1		11
OPTOMETRÍA	52	2	16	25	1	1	7
TERAPIA FÍSICA	56	3	20	28			5
C. DEL DISEÑO Y DE LA CONSTRUCCION	657	38	253	286	3	15	62
ARQUITECTURA	108	6	52	39	1	4	6
DISEÑO DE INTERIORES	58	3	25	27			3
DISEÑO DE MODA EN INDUMENTARIA Y TEXTILES	114	2	38	58		1	15
DISEÑO GRÁFICO	112	8	50	46		2	6
DISEÑO INDUSTRIAL	109	7	49	37	1	1	14
INGENIERÍA CIVIL	119	9	29	64	1	5	11
URBANISMO	37	3	10	15		2	7
C. ECONÓMICAS Y ADMINISTRATIVAS	956	67	273	494	12	16	94
ADMN. DE EMPRESAS	172	12	54	83	3		20
ADMN. DE PRODUCCIÓN Y SERVICIOS	52	6	13	28	1	1	3
ADMN. FINANCIERA	108	10	37	43	4	3	11
COMERCIO INTERNACIONAL	57	4	26	20	1	1	5
CONTADOR PÚBLICO	222	16	50	127	1	5	23
ECONOMÍA	62	5	14	34		3	6
GESTIÓN TURÍSTICA	59	5	12	33	1		8
MERCADOTECNIA	114	4	32	63	1	3	11
RELACIONES INDUSTRIALES	110	5	35	63			7
C. SOCIALES Y HUMANIDADES	775	46	244	393	9	8	75
ASESORÍA PSICOPEDAGÓGICA	110	4	28	65	2		11
CIENCIAS POLÍTICAS Y ADMINISTRACIÓN PÚBLICA	42	6	10	19	1		6
COMUNICACIÓN E INFORMACIÓN	57	2	23	26	2		4
COMUNICACIÓN ORGANIZACIONAL	41	4	7	26		1	3
DERECHO	164	13	70	66			15
DOCENCIA DE FRANCÉS Y ESPAÑOL COMO LENGUAS EX	45	4	9	27	1		4
DOCENCIA DEL IDIOMA INGLÉS	58	1	16	32		1	8
FILOSOFÍA	31	2	9	13	1	3	3
HISTORIA	42	4	14	19	1		4
PSICOLOGÍA	106	4	43	45	1	2	11
SOCIOLOGÍA	24	1	5	15		1	2
TRABAJO SOCIAL	55	1	10	40			4
C. DE LAS ARTES Y LA CULTURA	160	10	44	86	1	4	15
ARTES CINEMATOGRÁFICAS Y AUDIOVISUALES	27	3	8	13	1		2
ARTES ESCÉNICAS: ACTUACIÓN	27	1	14	9			3
ESTUDIOS DEL ARTE Y GESTIÓN CULTURAL	34	2	7	21		1	3
LETRAS HISPÁNICAS	46	2	8	29		3	4
MÚSICA	26	2	7	14			3
C. DE LA INGENIERÍA	546	44	168	248	9	20	57
ING. EN MANUFACTURA Y AUTOMATIZACIÓN INDUSTRIAL	67	7	11	31	1	8	9
INGENIERÍA AUTOMOTRIZ	126	12	29	61	4	3	17
INGENIERÍA BIOMÉDICA	119	6	52	49	2	1	9
INGENIERÍA EN DISEÑO MECÁNICO	44	5	11	25			3
INGENIERÍA EN ENERGÍAS RENOVABLES	61	6	20	22	1	6	6
INGENIERÍA ROBÓTICA	129	8	45	60	1	2	13
C. EMPRESARIALES	269	15	93	142	2	6	11
ADMN. Y GESTIÓN FISCAL DE PYMES	58	3	19	33		3	
AGRONEGOCIOS	39	3	15	18	2		1
COMERCIO ELECTRÓNICO	57	7	23	22		1	4
LOGÍSTICA EMPRESARIAL	115	2	36	69		2	6

19. AFICIÓN DEL ALUMNO, EN PRIMER LUGAR.

CENTRO / CARRERA	TOTAL	AFICIÓN DEL ALUMNO EN PRIMER LUGAR							
		MÚSICA	DEPORTES	LECTURA	INTERNET	VIDEOJUEGOS	CINE	OTRA	T.V.
TOTAL	6,599	2,131	1,554	1,061	783	510	264	234	62
C. EDUCACIÓN MEDIA	1,600	493	398	267	173	169	42	43	15
BACHILLERATO	1,600	493	398	267	173	169	42	43	15
TOTAL LICENCIATURA	4,999	1,638	1,156	794	610	341	222	191	47
C. AGROPECUARIAS	214	66	72	33	12	10	10	10	1
INGENIERO EN ALIMENTOS	48	12	18	11	2	2	1	2	
INGENIERÍA EN AGRONOMÍA	62	19	25	8		4	4	2	
MEDICINA VETERINARIA Y ZOOTECNIA	104	35	29	14	10	4	5	6	1
C. BÁSICAS	750	197	157	111	105	131	16	28	5
BIOLOGÍA	59	15	11	11	5	8	2	5	2
BIOTECNOLOGÍA	54	15	11	15	8	2		3	
INFORMÁTICA Y TECNOLOGÍAS COMPUTACIONALES	55	15	7	2	9	20	1	1	
INGENIERÍA BIOQUÍMICA	57	24	12	7	6	5		3	
INGENIERÍA EN COMPUTACIÓN INTELIGENTE	57	6	15	6	10	17	2	1	
INGENIERÍA EN ELECTRÓNICA	66	19	15	4	10	14	2	2	
INGENIERÍA EN SISTEMAS COMPUTACIONALES	180	42	38	19	26	47	3	3	2
INGENIERÍA INDUSTRIAL ESTADÍSTICA	69	17	24	5	8	6	4	4	1
MATEMÁTICAS APLICADAS	43	13	6	10	4	8		2	
QUÍMICO FARMACÉUTICO BIÓLOGO	110	31	18	32	19	4	2	4	
C. DE LA SALUD	672	184	204	141	75	17	22	25	4
CULTURA FÍSICA Y DEPORTES	52	1	45	1	3	2			
ENFERMERÍA	164	63	33	38	19	1	2	8	
ESTOMATOLOGÍA	86	20	17	25	11	3	4	4	2
MEDICINA	150	39	33	43	17	7	6	5	
NUTRICIÓN	112	27	43	16	15		8	2	1
OPTOMETRÍA	52	20	13	9	3	3		3	1
TERAPIA FÍSICA	56	14	20	9	7	1	2	3	
C. DEL DISEÑO Y DE LA CONSTRUCCION	657	249	129	71	70	39	32	59	8
ARQUITECTURA	108	38	21	12	12	10	8	5	2
DISEÑO DE INTERIORES	58	22	10	12	6		4	3	1
DISEÑO DE MODA EN INDUMENTARIA Y TEXTILES	114	53	9	14	13	3	5	17	
DISEÑO GRÁFICO	112	47	8	13	11	9	7	17	
DISEÑO INDUSTRIAL	109	41	20	8	12	9	3	13	3
INGENIERÍA CIVIL	119	34	49	5	16	6	4	3	2
URBANISMO	37	14	12	7		2	1	1	
C. ECONÓMICAS Y ADMINISTRATIVAS	956	350	212	147	144	29	37	25	12
ADMON. DE EMPRESAS	172	64	40	27	26	4	6	3	2
ADMON. DE PRODUCCIÓN Y SERVICIOS	52	16	17	4	7	2	4	2	
ADMON. FINANCIERA	108	34	29	18	17	2	3	5	
COMERCIO INTERNACIONAL	57	20	10	13	9	1	2	2	
CONTADOR PÚBLICO	222	73	47	43	31	14	7	5	2
ECONOMÍA	62	23	12	12	7	1	4	2	1
GESTIÓN TURÍSTICA	59	27	8	4	10		2	4	4
MERCADOTECNIA	114	44	22	15	21	1	7	4	
RELACIONES INDUSTRIALES	110	49	27	11	16	4	2	1	
C. SOCIALES Y HUMANIDADES	775	284	110	186	99	27	47	15	7
ASESORÍA PSICOPEDAGÓGICA	110	48	16	20	18	2	2	1	3
CIENCIAS POLÍTICAS Y ADMINISTRACIÓN PÚBLICA	42	15	6	7	7	3	2	2	
COMUNICACIÓN E INFORMACIÓN	57	16	4	12	8	3	12	1	1
COMUNICACIÓN ORGANIZACIONAL	41	20	5	4	6	2	3	1	
DERECHO	164	45	32	58	17	6	3	2	1
DOCENCIA DE FRANCÉS Y ESPAÑOL	45	20	6	12	2	2	2	1	
DOCENCIA DEL IDIOMA INGLÉS	58	26	7	10	10	1	3	1	
FILOSOFÍA	31	10	3	12	3		1	2	
HISTORIA	42	14	4	11	6	1	5	1	
PSICOLOGÍA	106	37	14	24	12	6	9	3	1
SOCIOLOGÍA	24	8	5	5	3		2	1	
TRABAJO SOCIAL	55	25	8	11	7	1	3		
C. DE LAS ARTES Y LA CULTURA	160	73	8	33	10	2	28	4	2
ARTES CINEMATOGRAFICAS Y AUDIOVISUALES	27	3		1	1		21	1	
ARTES ESCÉNICAS: ACTUACIÓN	27	10	5	2	2	1	5	1	1
ESTUDIOS DEL ART E Y GESTIÓN CULTURAL	34	22	3	3	2	1	1	2	
LETRAS HISPÁNICAS	46	14		27	4		1		
MÚSICA	26	24			1				1
C. DE LA INGENIERÍA	546	151	179	45	53	76	19	20	3
ING. EN MANUFACTURA Y AUTOMATIZACIÓN INDUSTRIAL	67	17	29	2	7	7	1	4	
INGENIERÍA AUTOMOTRIZ	126	42	49	3	14	12	4	1	1
INGENIERÍA BIOMÉDICA	119	30	41	17	11	10	7	3	
INGENIERÍA EN DISEÑO MECÁNICO	44	13	11	2	3	8	1	5	1
INGENIERÍA EN ENERGÍAS RENOVABLES	61	17	18	5	4	9	4	3	1
INGENIERÍA ROBÓTICA	129	32	31	16	14	30	2	4	
C. EMPRESARIALES	269	84	85	27	42	10	11	5	5
ADMON. Y GESTIÓN FISCAL DE PYMES	58	13	25	7	6	1	2	1	3
AGRONEGOCIOS	39	14	12	3	6	1		3	
COMERCIO ELECTRÓNICO	57	18	14	4	15	2	3	1	
LOGÍSTICA EMPRESARIAL	115	39	34	13	15	6	6	1	1

19A. AFICIÓN DEL ALUMNO, EN SEGUNDO LUGAR.

CENTRO / CARRERA	TOTAL	AFICIÓN DEL ALUMNO EN PRIMER LUGAR							
		MÚSICA	LECTURA	INTERNET	DEPORTES	VIDEOJUEGOS	CINE	T.V.	OTRA
TOTAL	6,599	1,951	1,127	1,182	952	564	530	188	105
C. EDUCACIÓN MEDIA	1,600	480	285	271	244	161	106	35	18
BACHILLERATO	1,600	480	285	271	244	161	106	35	18
TOTAL LICENCIATURA	4,999	1,471	842	911	708	403	424	153	87
C. AGROPECUARIAS	214	66	37	35	36	16	10	9	5
INGENIERO EN ALIMENTOS	48	18	6	4	7	5	4	2	2
INGENIERÍA EN AGRONOMÍA	62	14	10	6	15	8	2	5	2
MEDICINA VETERINARIA Y ZOOTECNIA	104	34	21	25	14	3	4	2	1
C. BÁSICAS	750	202	116	163	93	94	50	20	12
BIOLOGÍA	59	19	15	5	7	6	5	2	
BIOTECNOLOGÍA	54	12	11	8	5	8	8	1	1
INFORMÁTICA Y TECNOLOGÍAS COMPUTACIONALES	55	8	11	15	7	10	4		
INGENIERÍA BIOQUÍMICA	57	13	19	15	3	1	4	1	1
INGENIERÍA EN COMPUTACIÓN INTELIGENTE	57	15	7	15	6	11	3		
INGENIERÍA EN ELECTRÓNICA	66	14	4	15	12	10	3	5	3
INGENIERÍA EN SISTEMAS COMPUTACIONALES	180	51	15	44	21	31	11	5	2
INGENIERÍA INDUSTRIAL ESTADÍSTICA	69	19	10	15	14	5	5		1
MATEMÁTICAS APLICADAS	43	14	5	12	3	7	1		1
QUÍMICO FARMACÉUTICO BIÓLOGO	110	37	19	19	15	5	6	6	3
C. DE LA SALUD	672	223	134	102	103	31	53	18	8
CULTURA FÍSICA Y DEPORTES	52	22	3	11	5	8	3		
ENFERMERÍA	164	50	36	23	29	7	9	7	3
ESTOMATOLOGÍA	86	28	17	19	15	1	5	1	
MEDICINA	150	48	41	16	19	4	12	6	4
NUTRICIÓN	112	41	18	21	14	3	12	3	
OPTOMETRÍA	52	13	10	6	9	6	7		1
TERAPIA FÍSICA	56	21	9	6	12	2	5	1	
C. DEL DISEÑO Y DE LA CONSTRUCCIÓN	657	175	107	129	97	56	65	15	13
ARQUITECTURA	108	24	18	25	15	10	10	3	3
DISEÑO DE INTERIORES	58	23	7	10	10		6	2	
DISEÑO DE MODA EN INDUMENTARIA Y TEXTILES	114	29	21	23	19	2	14	4	2
DISEÑO GRÁFICO	112	25	21	27	9	13	12	2	3
DISEÑO INDUSTRIAL	109	30	19	20	17	8	9	3	3
INGENIERÍA CIVIL	119	34	16	20	19	20	8	1	1
URBANISMO	37	10	5	4	8	3	6		1
C. ECONÓMICAS Y ADMINISTRATIVAS	956	280	165	188	122	64	90	36	11
ADMÓN. DE EMPRESAS	172	41	30	40	23	13	16	5	4
ADMÓN. DE PRODUCCIÓN Y SERVICIOS	52	22	2	11	5	5	4	3	
ADMÓN. FINANCIERA	108	26	26	17	11	12	12	3	1
COMERCIO INTERNACIONAL	57	20	9	11	7	3	5		2
CONTADOR PÚBLICO	222	73	38	45	24	7	23	12	
ECONOMÍA	62	17	5	9	11	8	9	2	1
GESTIÓN TURÍSTICA	59	19	13	7	7	3	8	2	
MERCADOTECNIA	114	32	23	24	18	4	8	5	
RELACIONES INDUSTRIALES	110	30	19	24	16	9	5	4	3
C. SOCIALES Y HUMANIDADES	775	233	146	123	108	37	75	33	20
ASESORÍA PSICOPEDAGÓGICA	110	28	16	26	17	1	7	10	5
CIENCIAS POLÍTICAS Y ADMINISTRACIÓN PÚBLICA	42	12	15	2	7	1	2	1	2
COMUNICACIÓN E INFORMACIÓN	57	20	8	6	8	6	6	2	1
COMUNICACIÓN ORGANIZACIONAL	41	14	3	10	5	2	7		
DERECHO	164	55	31	25	25	8	13	7	
DOCENCIA DE FRANCÉS Y ESPAÑOL	45	14	9	4	4	2	8	2	2
DOCENCIA DEL IDIOMA INGLÉS	58	18	9	10	4	6	7	2	2
FILOSOFÍA	31	9	5	6	3	4	1	1	2
HISTORIA	42	11	6	9	8	2	4	2	
PSICOLOGÍA	106	27	26	14	13	3	17	2	4
SOCIOLOGÍA	24	5	7	5	4	2			1
TRABAJO SOCIAL	55	20	11	6	10		3	4	1
C. DE LAS ARTES Y LA CULTURA	160	44	30	28	19	5	24	4	6
ARTES CINEMATOGRAFICAS Y AUDIOVISUALES	27	9	8	2	2	1	4	1	
ARTES ESCÉNICAS: ACTUACIÓN	27	9	1	4	4	1	5	1	2
ESTUDIOS DEL ARTE Y GESTIÓN CULTURAL	34	7	6	12	2	3	3		1
LETRAS HISPÁNICAS	46	18	9	6	3		7	2	1
MÚSICA	26	1	6	4	8		5	2	2
C. DE LA INGENIERÍA	546	164	62	96	92	80	34	9	9
ING. EN MANUFACTURA Y AUTOMATIZACIÓN INDUSTRIAL	67	15	12	12	9	12	4	2	1
INGENIERÍA AUTOMOTRIZ	126	38	9	23	27	19	9	1	
INGENIERÍA BIOMÉDICA	119	39	22	16	20	11	6		5
INGENIERÍA EN DISEÑO MECÁNICO	44	11	2	9	10	6	2	4	
INGENIERÍA EN ENERGÍAS RENOVABLES	61	23	3	9	6	9	7	2	2
INGENIERÍA ROBÓTICA	129	38	14	27	20	23	6		1
C. EMPRESARIALES	269	84	45	47	38	20	23	9	3
ADMÓN. Y GESTIÓN FISCAL DE PYMES	58	22	12	5	9	3	6		1
AGRONEGOCIOS	39	10	8	7	6	5	1	1	1
COMERCIO ELECTRÓNICO	57	15	6	13	9	8	4	2	
LOGÍSTICA EMPRESARIAL	115	37	19	22	14	4	12	6	1

19B. AFICIÓN DEL ALUMNO, EN TERCER LUGAR.

CENTRO / CARRERA	TOTAL	AFICIÓN DEL ALUMNO EN PRIMER LUGAR							
		INTERNET	LECTURA	MUSICA	DEPORTES	CINE	VIDEOJUEGOS	OTRA	T.V.
TOTAL	6,599	1,250	1,208	1,069	826	726	603	514	403
C. EDUCACIÓN MEDIA	1,600	286	296	250	213	175	179	111	90
BACHILLERATO	1,600	286	296	250	213	175	179	111	90
TOTAL LICENCIATURA	4,999	964	912	819	613	551	424	403	313
C. AGROPECUARIAS	214	55	37	31	20	17	8	35	11
INGENIERO EN ALIMENTOS	48	16	6	6	5	4	2	6	3
INGENIERÍA EN AGRONOMÍA	62	13	11	11	8	4	3	11	1
MEDICINA VETERINARIA Y ZOOTECNIA	104	26	20	14	7	9	3	18	7
C. BÁSICAS	750	132	154	138	95	67	78	52	34
BIOLOGÍA	59	12	15	11	5	7	4	3	2
BIOTECNOLOGÍA	54	6	10	13	6	2	7	6	4
INFORMÁTICA Y TECNOLOGÍAS COMPUTACIONALES	55	12	6	12	13	1	9	1	1
INGENIERÍA BIOQUÍMICA	57	12	8	10	8	5	4	8	2
INGENIERÍA EN COMPUTACIÓN INTELIGENTE	57	6	11	12	6	9	8	3	2
INGENIERÍA EN ELECTRÓNICA	66	10	17	10	6	7	7	4	5
INGENIERÍA EN SISTEMAS COMPUTACIONALES	180	27	32	35	27	15	24	13	7
INGENIERÍA INDUSTRIAL ESTADÍSTICA	69	14	17	12	8	3	9	3	3
MATEMÁTICAS APLICADAS	43	8	12	7	6	6	4		
QUÍMICO FARMACÉUTICO BIÓLOGO	110	25	26	16	10	12	2	11	8
C. DE LA SALUD	672	131	126	117	89	81	43	41	44
CULTURA FÍSICA Y DEPORTES	52	8	6	15	1	6	8	3	5
ENFERMERÍA	164	34	40	19	33	14	9	5	10
ESTOMATOLOGÍA	86	16	13	18	9	13	5	5	7
MEDICINA	150	28	32	27	17	23	11	11	1
NUTRICIÓN	112	26	14	18	18	11	4	8	13
OPTOMETRÍA	52	9	11	9	6	5	4	4	4
TERAPIA FÍSICA	56	10	10	11	5	9	2	5	4
C. DEL DISEÑO Y DE LA CONSTRUCCION	657	111	107	110	82	87	61	63	36
ARQUITECTURA	108	19	13	21	14	13	9	9	10
DISEÑO DE INTERIORES	58	12	13	9	7	8	2	4	3
DISEÑO DE MODA EN INDUMENTARIA Y TEXTILES	114	20	19	18	13	16	8	14	6
DISEÑO GRÁFICO	112	21	23	16	10	19	9	11	3
DISEÑO INDUSTRIAL	109	20	11	20	15	15	10	10	8
INGENIERÍA CIVIL	119	14	19	21	19	13	19	9	5
URBANISMO	37	5	9	5	4	3	4	6	1
C. ECONÓMICAS Y ADMINISTRATIVAS	956	180	192	157	128	104	58	66	71
ADMN. DE EMPRESAS	172	24	32	43	26	17	8	12	10
ADMN. DE PRODUCCIÓN Y SERVICIOS	52	11	9	5	8	4	5	5	5
ADMN. FINANCIERA	108	31	14	20	13	9	8	7	6
COMERCIO INTERNACIONAL	57	10	10	10	7	13	4	1	2
CONTADOR PÚBLICO	222	42	54	30	31	24	13	14	14
ECONOMÍA	62	15	11	10	7	5	6	4	4
GESTIÓN TURÍSTICA	59	11	15	6	5	7	5	6	4
MERCADOTECNIA	114	18	26	18	18	7	5	11	11
RELACIONES INDUSTRIALES	110	18	21	15	13	18	4	6	15
C. SOCIALES Y HUMANIDADES	775	168	140	107	88	96	61	55	60
ASESORÍA PSICOPEDAGÓGICA	110	24	18	12	17	8	8	9	14
CIENCIAS POLÍTICAS Y ADMINISTRACIÓN PÚBLICA	42	12	3	5	8	3	5	4	2
COMUNICACIÓN E INFORMACIÓN	57	13	9	10	4	6	4	5	6
COMUNICACIÓN ORGANIZACIONAL	41	10	8	4	6	6	2	1	4
DERECHO	164	34	29	23	21	25	15	8	9
DOCENCIA DE FRANCÉS Y ESPAÑOL	45	9	7	6	5	10	4	1	3
DOCENCIA DEL IDIOMA INGLÉS	58	11	15	4	6	7	8	4	3
FILOSOFÍA	31	7	8	5	2	2	4	2	1
HISTORIA	42	9	13	8	1	4	6	1	
PSICOLOGÍA	106	25	18	19	7	15	3	12	7
SOCIOLOGÍA	24	1	4	4	4	4	1	3	3
TRABAJO SOCIAL	55	13	8	7	7	6	1	5	8
C. DE LAS ARTES Y LA CULTURA	160	26	36	22	8	22	12	21	13
ARTES CINEMATOGRAFICAS Y AUDIOVISUALES	27	3	7	10	2	1	1	1	2
ARTES ESCÉNICAS: ACTUACIÓN	27	1	6	4	1	5	2	5	3
ESTUDIOS DEL ARTE Y GESTIÓN CULTURAL	34	6	9	3		4	4	5	3
LETRAS HISPÁNICAS	46	12	7	5	4	6	4	3	5
MÚSICA	26	4	7		1	6	1	7	
C. DE LA INGENIERÍA	546	112	81	85	73	45	81	42	27
ING. EN MANUFACTURA Y AUTOMATIZACIÓN INDUSTRIAL	67	15	6	9	8	4	15	6	4
INGENIERÍA AUTOMOTRIZ	126	27	14	16	19	8	25	6	11
INGENIERÍA BIOMÉDICA	119	22	24	22	12	11	16	9	3
INGENIERÍA EN DISEÑO MECÁNICO	44	9	10	6	6	3	3	3	4
INGENIERÍA EN ENERGÍAS RENOVABLES	61	15	12	7	9	5	7	4	2
INGENIERÍA ROBÓTICA	129	24	15	25	19	14	15	14	3
C. EMPRESARIALES	269	49	39	52	30	32	22	28	17
ADMN. Y GESTIÓN FISCAL DE PYMES	58	10	10	11	3	5	6	6	7
AGRONEGOCIOS	39	5	4	7	6	6	4	6	1
COMERCIO ELECTRÓNICO	57	13	8	9	4	6	6	7	4
LOGÍSTICA EMPRESARIAL	115	21	17	25	17	15	6	9	5

20. NÚMERO DE ALUMNOS QUE CUENTAN CON COMPUTADORA O DISPOSITIVO DIGITAL.

CENTRO / CARRERA	TOTAL	COMPUTADORA O DISPOSITIVO DIGITAL	
		SI	NO
TOTAL	6,599	6,462	137
C. EDUCACIÓN MEDIA	1,600	1,576	24
BACHILLERATO	1,600	1,576	24
TOTAL LICENCIATURA	4,999	4,886	113
C. AGROPECUARIAS	214	209	5
INGENIERO EN ALIMENTOS	48	48	
INGENIERÍA EN AGRONOMÍA	62	62	
MEDICINA VETERINARIA Y ZOOTECNIA	104	99	5
C. BÁSICAS	750	741	9
BIOLOGÍA	59	57	2
BIOTECNOLOGÍA	54	54	
INFORMÁTICA Y TECNOLOGÍAS COMPUTACIONALES	55	55	
INGENIERÍA BIOQUÍMICA	57	56	1
INGENIERÍA EN COMPUTACIÓN INTELIGENTE	57	56	1
INGENIERÍA EN ELECTRÓNICA	66	66	
INGENIERÍA EN SISTEMAS COMPUTACIONALES	180	178	2
INGENIERÍA INDUSTRIAL ESTADÍSTICA	69	66	3
MATEMÁTICAS APLICADAS	43	43	
QUÍMICO FARMACEUTICO BIÓLOGO	110	110	
C. DE LA SALUD	672	661	11
CULTURA FÍSICA Y DEPORTES	52	50	2
ENFERMERÍA	164	159	5
ESTOMATOLOGÍA	86	86	
MEDICINA	150	149	1
NUTRICIÓN	112	110	2
OPTOMETRÍA	52	52	
TERAPIA FÍSICA	56	55	1
C. DEL DISEÑO Y DE LA CONSTRUCCION	657	649	8
ARQUITECTURA	108	107	1
DISEÑO DE INTERIORES	58	57	1
DISEÑO DE MODA EN INDUMENTARIA Y TEXTILES	114	112	2
DISEÑO GRÁFICO	112	111	1
DISEÑO INDUSTRIAL	109	108	1
INGENIERÍA CIVIL	119	118	1
URBANISMO	37	36	1
C. ECONÓMICAS Y ADMINISTRATIVAS	956	933	23
ADMN. DE EMPRESAS	172	165	7
ADMN. DE PRODUCCIÓN Y SERVICIOS	52	51	1
ADMN. FINANCIERA	108	105	3
COMERCIO INTERNACIONAL	57	57	
CONTADOR PÚBLICO	222	217	5
ECONOMÍA	62	60	2
GESTIÓN TURÍSTICA	59	59	
MERCADOTECNIA	114	114	
RELACIONES INDUSTRIALES	110	105	5
C. SOCIALES Y HUMANIDADES	775	744	31
ASESORÍA PSICOPEDAGÓGICA	110	103	7
CIENCIAS POLÍTICAS Y ADMINISTRACIÓN PÚBLICA	42	41	1
COMUNICACIÓN E INFORMACIÓN	57	57	
COMUNICACIÓN ORGANIZACIONAL	41	41	
DERECHO	164	159	5
DOCENCIA DE FRANCÉS Y ESPAÑOL	45	40	5
DOCENCIA DEL IDIOMA INGLÉS	58	57	1
FILOSOFÍA	31	28	3
HISTORIA	42	41	1
PSICOLOGÍA	106	103	3
SOCIOLOGÍA	24	24	
TRABAJO SOCIAL	55	50	5
C. DE LAS ARTES Y LA CULTURA	160	157	3
ARTES CINEMATOGRAFICAS Y AUDIOVISUALES	27	27	
ARTES ESCÉNICAS: ACTUACIÓN	27	27	
ESTUDIOS DEL ARTE Y GESTIÓN CULTURAL	34	32	2
LETRAS HISPÁNICAS	46	45	1
MÚSICA	26	26	
C. DE LA INGENIERÍA	546	532	14
ING. EN MANUFACTURA Y AUTOMATIZACIÓN INDUSTRIAL	67	66	1
INGENIERÍA AUTOMOTRIZ	126	122	4
INGENIERÍA BIOMÉDICA	119	117	2
INGENIERÍA EN DISEÑO MECÁNICO	44	40	4
INGENIERÍA EN ENERGÍAS RENOVABLES	61	58	3
INGENIERÍA ROBÓTICA	129	129	
C. EMPRESARIALES	269	260	9
ADMN. Y GESTIÓN FISCAL DE PYMES	58	56	2
AGRONEGOCIOS	39	37	2
COMERCIO ELECTRÓNICO	57	57	
LOGÍSTICA EMPRESARIAL	115	110	5

20B. TIPO DE DISPOSITIVO

CENTRO / CARRERA	TIPO DE DISPOSITIVO				
	LAP TOP	ESCRITORIO	TABLET	SMARTPHONE	NINGUNO
TOTAL	4.865	1.532	768	3.503	137
C. EDUCACIÓN MEDIA	1.114	411	268	823	24
BACHILLERATO	1,114	411	268	823	24
TOTAL LICENCIATURA	3.751	1.121	500	2.680	113
C. AGROPECUARIAS	152	41	18	110	5
INGENIERO EN ALIMENTOS	37	8	6	27	-
INGENIERÍA EN AGRONOMÍA	38	14	5	31	-
MEDICINA VETERINARIA Y ZOOTECNIA	77	19	7	52	5
C. BÁSICAS	564	198	84	419	9
BIOLOGÍA	43	13	4	35	2
BIOTECNOLOGÍA	42	13	8	30	-
INFORMÁTICA Y TECNOLOGÍAS COMPUTACIONALES	41	14	6	31	-
INGENIERÍA BIOQUÍMICA	37	19	7	33	1
INGENIERÍA EN COMPUTACIÓN INTELIGENTE	43	16	8	39	1
INGENIERÍA EN ELECTRÓNICA	51	16	3	30	-
INGENIERÍA EN SISTEMAS COMPUTACIONALES	126	60	19	105	2
INGENIERÍA INDUSTRIAL ESTADÍSTICA	58	13	9	37	3
MATEMÁTICAS APLICADAS	32	10	3	24	-
QUÍMICO FARMACEUTICO BIOLOGO	91	24	17	55	-
C. DE LA SALUD	524	131	75	351	11
CULTURA FÍSICA Y DEPORTES	35	13	5	25	2
ENFERMERÍA	119	32	9	65	5
ESTOMATOLOGÍA	72	19	11	53	-
MEDICINA	127	36	27	91	1
NUTRICIÓN	87	14	11	58	2
OPTOMETRÍA	41	10	4	23	-
TERAPIA FÍSICA	43	7	8	36	1
C. DEL DISEÑO Y DE LA CONSTRUCCION	510	167	78	392	8
ARQUITECTURA	90	30	19	72	1
DISEÑO DE INTERIORES	41	18	5	31	1
DISEÑO DE MODA EN INDUMENTARIA Y TEXTILES	87	23	7	66	2
DISEÑO GRÁFICO	93	26	14	61	1
DISEÑO INDUSTRIAL	83	35	12	63	1
INGENIERÍA CIVIL	85	28	19	78	1
URBANISMO	31	7	2	21	1
C. ECONÓMICAS Y ADMINISTRATIVAS	724	213	61	470	23
ADMN. DE EMPRESAS	140	30	9	81	7
ADMN. DE PRODUCCIÓN Y SERVICIOS	31	14	7	26	1
ADMN. FINANCIERA	84	21	8	61	3
COMERCIO INTERNACIONAL	44	15	5	37	-
CONTADOR PÚBLICO	171	54	8	101	5
ECONOMÍA	48	16	5	34	2
GESTIÓN TURÍSTICA	43	15	3	35	-
MERCADOTECNIA	85	29	8	49	-
RELACIONES INDUSTRIALES	78	19	8	46	5
C. SOCIALES Y HUMANIDADES	559	171	84	413	31
ASESORÍA PSICOPEDAGÓGICA	79	23	9	51	7
CIENCIAS POLÍTICAS Y ADMINISTRACIÓN PÚBLICA	32	8	3	23	1
COMUNICACIÓN E INFORMACIÓN	44	17	9	35	-
COMUNICACIÓN ORGANIZACIONAL	23	12	2	26	-
DERECHO	120	38	27	97	5
DOCENCIA DE FRANCÉS Y ESPAÑOL COMO LENGUAS EXTRANJERAS	29	7	7	21	5
DOCENCIA DEL IDIOMA INGLÉS	43	10	4	28	1
FILOSOFÍA	16	5	3	20	3
HISTORIA	34	10	4	22	1
PSICOLOGÍA	88	22	8	58	3
SOCIOLOGÍA	18	6	-	10	-
TRABAJO SOCIAL	33	13	8	22	5
C. DE LAS ARTES Y LA CULTURA	114	35	18	90	3
ARTES CINEMATOGRAFICAS Y AUDIOVISUALES	19	7	5	21	-
ARTES ESCÉNICAS: ACTUACIÓN	23	5	3	15	-
ESTUDIOS DEL ARTE Y GESTIÓN CULTURAL	21	10	4	15	2
LETRAS HISPÁNICAS	34	8	1	24	1
MÚSICA	17	5	5	15	-
C. DE LA INGENIERÍA	413	109	58	307	14
ING. EN MANUFACTURA Y AUTOMATIZACIÓN INDUSTRIAL	48	12	8	35	1
INGENIERÍA AUTOMOTRIZ	91	29	14	62	4
INGENIERÍA BIOMÉDICA	101	20	14	66	2
INGENIERÍA EN DISEÑO MECÁNICO	28	7	2	29	4
INGENIERÍA EN ENERGÍAS RENOVABLES	38	11	7	36	3
INGENIERÍA ROBÓTICA	107	30	13	79	-
C. EMPRESARIALES	191	56	24	128	9
ADMN. Y GESTIÓN FISCAL DE PYMES	38	15	6	29	2
AGRONEGOCIOS	25	6	-	19	2
COMERCIO ELECTRÓNICO	44	11	6	30	-
LOGÍSTICA EMPRESARIAL	84	24	12	50	5

20C. NÚMERO DE ALUMNOS CUYO DISPOSITIVO DIGITAL CUENTA CON INTERNET.

CENTRO / CARRERA	TOTAL	ACCESO A INTERNET	
		SI	NO
TOTAL	6,462	6,347	115
C. EDUCACIÓN MEDIA	1,576	1,557	19
BACHILLERATO	1,576	1,557	19
TOTAL LICENCIATURA	4,886	4,790	96
C. AGROPECUARIAS	209	202	7
INGENIERO EN ALIMENTOS	48	46	2
INGENIERÍA EN AGRONOMÍA	62	58	4
MEDICINA VETERINARIA Y ZOOTECNIA	99	98	1
C. BÁSICAS	741	732	9
BIOLOGÍA	57	55	2
BIOTECNOLOGÍA	54	54	-
INFORMÁTICA Y TECNOLOGÍAS COMPUTACIONALES	55	54	1
INGENIERÍA BIOQUÍMICA	56	53	3
INGENIERÍA EN COMPUTACIÓN INTELIGENTE	56	55	1
INGENIERÍA EN ELECTRÓNICA	66	66	-
INGENIERÍA EN SISTEMAS COMPUTACIONALES	178	177	1
INGENIERÍA INDUSTRIAL ESTADÍSTICA	66	66	-
MATEMÁTICAS APLICADAS	43	42	1
QUÍMICO FARMACÉUTICO BIÓLOGO	110	110	-
C. DE LA SALUD	661	644	17
CULTURA FÍSICA Y DEPORTES	50	47	3
ENFERMERÍA	159	151	8
ESTOMATOLOGÍA	86	86	-
MEDICINA	149	147	2
NUTRICIÓN	110	108	2
OPTOMETRÍA	52	52	-
TERAPIA FÍSICA	55	53	2
C. DEL DISEÑO Y DE LA CONSTRUCCION	649	641	8
ARQUITECTURA	107	106	1
DISEÑO DE INTERIORES	57	57	-
DISEÑO DE MODA EN INDUMENTARIA Y TEXTILES	112	112	-
DISEÑO GRÁFICO	111	110	1
DISEÑO INDUSTRIAL	108	106	2
INGENIERÍA CIVIL	118	114	4
URBANISMO	36	36	-
C. ECONÓMICAS Y ADMINISTRATIVAS	933	906	27
ADMN. DE EMPRESAS	165	163	2
ADMN. DE PRODUCCIÓN Y SERVICIOS	51	49	2
ADMN. FINANCIERA	105	102	3
COMERCIO INTERNACIONAL	57	56	1
CONTADOR PÚBLICO	217	210	7
ECONOMÍA	60	58	2
GESTIÓN TURÍSTICA	59	54	5
MERCADOTECNIA	114	111	3
RELACIONES INDUSTRIALES	105	103	2
C. SOCIALES Y HUMANIDADES	744	732	12
ASESORÍA PSICOPEDAGÓGICA	103	102	1
CIENCIAS POLÍTICAS Y ADMINISTRACIÓN PÚBLICA	41	40	1
COMUNICACIÓN E INFORMACIÓN	57	57	-
COMUNICACIÓN ORGANIZACIONAL	41	40	1
DERECHO	159	154	5
DOCENCIA DE FRANCÉS Y ESPAÑOL	40	39	1
DOCENCIA DEL IDIOMA INGLÉS	57	56	1
FILOSOFÍA	28	28	-
HISTORIA	41	40	1
PSICOLOGÍA	103	103	-
SOCIOLOGÍA	24	23	1
TRABAJO SOCIAL	50	50	-
C. DE LAS ARTES Y LA CULTURA	157	151	6
ARTES CINEMATOGRAFICAS Y AUDIOVISUALES	27	27	-
ARTES ESCÉNICAS: ACTUACIÓN	27	26	1
ESTUDIOS DEL ARTE Y GESTIÓN CULTURAL	32	32	-
LETRAS HISPÁNICAS	45	42	3
MÚSICA	26	24	2
C. DE LA INGENIERÍA	532	525	7
ING. EN MANUFACTURA Y AUTOMATIZACIÓN INDUSTRIAL	66	64	2
INGENIERÍA AUTOMOTRIZ	122	121	1
INGENIERÍA BIOMÉDICA	117	116	1
INGENIERÍA EN DISEÑO MECÁNICO	40	40	-
INGENIERÍA EN ENERGÍAS RENOVABLES	58	58	-
INGENIERÍA ROBÓTICA	129	126	3
C. EMPRESARIALES	260	257	3
ADMN. Y GESTIÓN FISCAL DE PYMES	56	56	-
AGRONEGOCIOS	37	35	2
COMERCIO ELECTRÓNICO	57	57	-
LOGÍSTICA EMPRESARIAL	110	109	1

20D. NÚMERO DE ALUMNOS CUYO DISPOSITIVO DIGITAL SIRVE COMO APOYO EN LOS ESTUDIOS.

CENTRO / CARRERA	TOTAL	APOYO A LOS ESTUDIOS	
		SI	NO
TOTAL	6,462	6,075	387
C. EDUCACIÓN MEDIA	1,576	1,500	76
BACHILLERATO	1,576	1,500	76
TOTAL LICENCIATURA	4,886	4,575	311
C. AGROPECUARIAS	209	196	13
INGENIERO EN ALIMENTOS	48	46	2
INGENIERÍA EN AGRONOMÍA	62	55	7
MEDICINA VETERINARIA Y ZOOTECNIA	99	95	4
C. BÁSICAS	741	699	42
BIOLOGÍA	57	57	
BIOTECNOLOGÍA	54	52	2
INFORMÁTICA Y TECNOLOGÍAS COMPUTACIONALES	55	48	7
INGENIERÍA BIOQUÍMICA	56	53	3
INGENIERÍA EN COMPUTACIÓN INTELIGENTE	56	50	6
INGENIERÍA EN ELECTRÓNICA	66	63	3
INGENIERÍA EN SISTEMAS COMPUTACIONALES	178	167	11
INGENIERÍA INDUSTRIAL ESTADÍSTICA	66	62	4
MATEMÁTICAS APLICADAS	43	43	
QUÍMICO FARMACÉUTICO BIÓLOGO	110	104	6
C. DE LA SALUD	661	618	43
CULTURA FÍSICA Y DEPORTES	50	47	3
ENFERMERÍA	159	153	6
ESTOMATOLOGÍA	86	79	7
MEDICINA	149	138	11
NUTRICIÓN	110	100	10
OPTOMETRÍA	52	50	2
TERAPIA FÍSICA	55	51	4
C. DEL DISEÑO Y DE LA CONSTRUCCION	649	610	39
ARQUITECTURA	107	102	5
DISEÑO DE INTERIORES	57	50	7
DISEÑO DE MODA EN INDUMENTARIA Y TEXTILES	112	106	6
DISEÑO GRÁFICO	111	102	9
DISEÑO INDUSTRIAL	108	103	5
INGENIERÍA CIVIL	118	114	4
URBANISMO	36	33	3
C. ECONÓMICAS Y ADMINISTRATIVAS	933	872	61
ADMN. DE EMPRESAS	165	151	14
ADMN. DE PRODUCCIÓN Y SERVICIOS	51	44	7
ADMN. FINANCIERA	105	99	6
COMERCIO INTERNACIONAL	57	55	2
CONTADOR PÚBLICO	217	204	13
ECONOMÍA	60	56	4
GESTIÓN TURÍSTICA	59	53	6
MERCADOTECNIA	114	111	3
RELACIONES INDUSTRIALES	105	99	6
C. SOCIALES Y HUMANIDADES	744	697	47
ASESORÍA PSICOPEDAGÓGICA	103	98	5
CIENCIAS POLÍTICAS Y ADMINISTRACIÓN PÚBLICA	41	35	6
COMUNICACIÓN E INFORMACIÓN	57	57	
COMUNICACIÓN ORGANIZACIONAL	41	36	5
DERECHO	159	147	12
DOCENCIA DE FRANCÉS Y ESPAÑOL COMO LENGUAS EXTF	40	37	3
DOCENCIA DEL IDIOMA INGLÉS	57	52	5
FILOSOFÍA	28	26	2
HISTORIA	41	40	1
PSICOLOGÍA	103	98	5
SOCIOLOGÍA	24	24	
TRABAJO SOCIAL	50	47	3
C. DE LAS ARTES Y LA CULTURA	157	145	12
ARTES CINEMATOGRAFICAS Y AUDIOVISUALES	27	24	3
ARTES ESCÉNICAS: ACTUACIÓN	27	24	3
ESTUDIOS DEL ARTE Y GESTIÓN CULTURAL	32	30	2
LETRAS HISPÁNICAS	45	41	4
MÚSICA	26	26	
C. DE LA INGENIERÍA	532	498	34
ING. EN MANUFACTURA Y AUTOMATIZACIÓN INDUSTRIAL	66	62	4
INGENIERÍA AUTOMOTRIZ	122	112	10
INGENIERÍA BIOMÉDICA	117	113	4
INGENIERÍA EN DISEÑO MECÁNICO	40	39	1
INGENIERÍA EN ENERGÍAS RENOVABLES	58	51	7
INGENIERÍA ROBÓTICA	129	121	8
C. EMPRESARIALES	260	240	20
ADMN. Y GESTIÓN FISCAL DE PYMES	56	51	5
AGRONEGOCIOS	37	37	
COMERCIO ELECTRÓNICO	57	52	5
LOGÍSTICA EMPRESARIAL	110	100	10

21. MOTIVO POR EL CUAL INGRESA A LA U.A.A.

CENTRO / CARRERA	TOTAL	MOTIVO PARA INGRESAR A LA UNIVERSIDAD					
		TRADICIÓN FAMILIAR	CONVICCIÓN PROPIA	INFLUENCIA DE OTROS	POR MODA	NIVEL ACADÉMICO	OTRO
TOTAL	4,999	24	4,281	31	6	560	97
C. AGROPECUARIAS	214	4	181	2	2	17	8
INGENIERO EN ALIMENTOS	48	1	36		2	5	4
INGENIERÍA EN AGRONOMÍA	62	2	54	1		4	1
MEDICINA VETERINARIA Y ZOOTECNIA	104	1	91	1		8	3
C. BÁSICAS	750	3	639	6	-	81	21
BIOLOGÍA	59		54			3	2
BIOTECNOLOGÍA	54		51			2	1
INFORMÁTICA Y TECNOLOGÍAS COMPUTACIONALES	55	1	43	2		6	3
INGENIERÍA BIOQUÍMICA	57		44			10	3
INGENIERÍA EN COMPUTACIÓN INTELIGENTE	57	2	45	1		6	3
INGENIERÍA EN ELECTRÓNICA	66		51			13	2
INGENIERÍA EN SISTEMAS COMPUTACIONALES	180		152	2		22	4
INGENIERÍA INDUSTRIAL ESTADÍSTICA	69		56	1		11	1
MATEMÁTICAS APLICADAS	43		41			1	1
QUÍMICO FARMACEUTICO BIOLOGO	110		102			7	1
C. DE LA SALUD	672	3	586	2	-	72	9
CULTURA FÍSICA Y DEPORTES	52		47			5	
ENFERMERÍA	164		136			25	3
ESTOMATOLOGÍA	86		76			8	2
MEDICINA	150		134			14	2
NUTRICIÓN	112		100	2		8	2
OPTOMETRÍA	52	3	40			9	
TERAPIA FÍSICA	56		53			3	
C. DEL DISEÑO Y DE LA CONSTRUCCION	657	-	588	7	-	53	9
ARQUITECTURA	108		96	2		9	1
DISEÑO DE INTERIORES	58		53			4	1
DISEÑO DE MODA EN INDUMENTARIA Y TEXTILES	114		105	2		6	1
DISEÑO GRÁFICO	112		101	1		7	3
DISEÑO INDUSTRIAL	109		100	1		7	1
INGENIERÍA CIVIL	119		101	1		17	
URBANISMO	37		32			3	2
C. ECONÓMICAS Y ADMINISTRATIVAS	956	8	781	9	1	138	19
ADMN. DE EMPRESAS	172	1	144			23	4
ADMN. DE PRODUCCIÓN Y SERVICIOS	52	1	41	2		7	1
ADMN. FINANCIERA	108		90		1	16	1
COMERCIO INTERNACIONAL	57		48			9	
CONTADOR PÚBLICO	222	2	169	5		40	6
ECONOMÍA	62	1	51			9	1
GESTIÓN TURÍSTICA	59		54	1		3	1
MERCADOTECNIA	114	1	101			11	1
RELACIONES INDUSTRIALES	110	2	83	1		20	4
C. SOCIALES Y HUMANIDADES	775	2	685	2	-	74	12
ASESORÍA PSICOPEDAGÓGICA	110	1	101			5	3
CIENCIAS POLÍTICAS Y ADMINISTRACIÓN PÚBLICA	42		37	1		3	1
COMUNICACIÓN E INFORMACIÓN	57		51			5	1
COMUNICACIÓN ORGANIZACIONAL	41		38			3	
DERECHO	164		147			17	
DOCENCIA DE FRANCÉS Y ESPAÑOL	45		40			5	
DOCENCIA DEL IDIOMA INGLÉS	58		48	1		8	1
FILOSOFÍA	31		25			3	3
HISTORIA	42		36			6	
PSICOLOGÍA	106		101			4	1
SOCIOLOGÍA	24	1	21			2	
TRABAJO SOCIAL	55		40			13	2
C. DE LAS ARTES Y LA CULTURA	160	-	154	-	-	5	1
ARTES CINEMATOGRAFICAS Y AUDIOVISUALES	27		26			1	
ARTES ESCÉNICAS: ACTUACIÓN	27		27				
ESTUDIOS DEL ARTE Y GESTIÓN CULTURAL	34		32			2	
LETRAS HISPÁNICAS	46		44			1	1
MÚSICA	26		25			1	
C. DE LA INGENIERÍA	546	3	452	3	3	76	9
ING. EN MANUFACTURA Y AUTOMATIZACIÓN INDUSTRIAL	67		52	1		12	2
INGENIERÍA AUTOMOTRIZ	126		101		1	21	3
INGENIERÍA BIOMÉDICA	119	2	104	1		12	
INGENIERÍA EN DISEÑO MECÁNICO	44	1	35		1	7	
INGENIERÍA EN ENERGÍAS RENOVABLES	61		51	1		7	2
INGENIERÍA ROBÓTICA	129		109		1	17	2
C. EMPRESARIALES	269	1	215	-	-	44	9
ADMN. Y GESTIÓN FISCAL DE PYMES	58		49			8	1
AGRONEGOCIOS	39	1	28			8	2
COMERCIO ELECTRÓNICO	57		50			3	4
LOGÍSTICA EMPRESARIAL	115		88			25	2

22. NÚMERO DE ALUMNOS QUE SOLICITÓ INGRESO A OTRA INSTITUCIÓN.

CENTRO / CARRERA	TOTAL	SOLICITUD DE INGRESO A OTRA INSTITUCIÓN	
		SI	NO
TOTAL	4.999	1.452	3.547
C. AGROPECUARIAS	214	64	150
INGENIERO EN ALIMENTOS	48	21	27
INGENIERÍA EN AGRONOMÍA	62	20	42
MEDICINA VETERINARIA Y ZOOTECNIA	104	23	81
C. BÁSICAS	750	299	451
BIOLOGÍA	59	16	43
BIOTECNOLOGÍA	54	19	35
INFORMÁTICA Y TECNOLOGÍAS COMPUTACIONALES	55	16	39
INGENIERÍA BIOQUÍMICA	57	26	31
INGENIERÍA EN COMPUTACIÓN INTELIGENTE	57	23	34
INGENIERÍA EN ELECTRÓNICA	66	38	28
INGENIERÍA EN SISTEMAS COMPUTACIONALES	180	84	96
INGENIERÍA INDUSTRIAL ESTADÍSTICA	69	32	37
MATEMÁTICAS APLICADAS	43	15	28
QUÍMICO FARMACEUTICO BIÓLOGO	110	30	80
C. DE LA SALUD	672	138	534
CULTURA FÍSICA Y DEPORTES	52	11	41
ENFERMERÍA	164	35	129
ESTOMATOLOGÍA	86	18	68
MEDICINA	150	26	124
NUTRICIÓN	112	25	87
OPTOMETRÍA	52	10	42
TERAPIA FÍSICA	56	13	43
C. DEL DISEÑO Y DE LA CONSTRUCCION	657	163	494
ARQUITECTURA	108	26	82
DISEÑO DE INTERIORES	58	14	44
DISEÑO DE MODA EN INDUMENTARIA Y TEXTILES	114	19	95
DISEÑO GRÁFICO	112	24	88
DISEÑO INDUSTRIAL	109	28	81
INGENIERÍA CIVIL	119	44	75
URBANISMO	37	8	29
C. ECONÓMICAS Y ADMINISTRATIVAS	956	269	687
ADMN. DE EMPRESAS	172	55	117
ADMN. DE PRODUCCIÓN Y SERVICIOS	52	13	39
ADMN. FINANCIERA	108	24	84
COMERCIO INTERNACIONAL	57	20	37
CONTADOR PÚBLICO	222	63	159
ECONOMÍA	62	23	39
GESTIÓN TURÍSTICA	59	9	50
MERCADOTECNIA	114	30	84
RELACIONES INDUSTRIALES	110	32	78
C. SOCIALES Y HUMANIDADES	775	181	594
ASESORÍA PSICOPEDAGÓGICA	110	38	72
CIENCIAS POLÍTICAS Y ADMINISTRACIÓN PÚBLICA	42	11	31
COMUNICACIÓN E INFORMACIÓN	57	13	44
COMUNICACIÓN ORGANIZACIONAL	41	9	32
DERECHO	164	34	130
DOCENCIA DE FRANCÉS Y ESPAÑOL	45	3	42
DOCENCIA DEL IDIOMA INGLÉS	58	17	41
FILOSOFÍA	31	6	25
HISTORIA	42	13	29
PSICOLOGÍA	106	20	86
SOCIOLOGÍA	24	7	17
TRABAJO SOCIAL	55	10	45
C. DE LAS ARTES Y LA CULTURA	160	40	120
ARTES CINEMATOGRAFICAS Y AUDIOVISUALES	27	7	20
ARTES ESCÉNICAS: ACTUACIÓN	27	8	19
ESTUDIOS DEL ARTE Y GESTIÓN CULTURAL	34	8	26
LETRAS HISPÁNICAS	46	11	35
MÚSICA	26	6	20
C. DE LA INGENIERÍA	546	230	316
ING. EN MANUFACTURA Y AUTOMATIZACIÓN INDUSTRIAL	67	33	34
INGENIERÍA AUTOMOTRIZ	126	52	74
INGENIERÍA BIOMÉDICA	119	37	82
INGENIERÍA EN DISEÑO MECÁNICO	44	15	29
INGENIERÍA EN ENERGÍAS RENOVABLES	61	28	33
INGENIERÍA ROBÓTICA	129	65	64
C. EMPRESARIALES	269	68	201
ADMN. Y GESTIÓN FISCAL DE PYMES	58	17	41
AGRONEGOCIOS	39	6	33
COMERCIO ELECTRÓNICO	57	7	50
LOGÍSTICA EMPRESARIAL	115	38	77

22A. OTRA INSTITUCIÓN EN LA QUE SE REALIZÓ SOLICITUD.

NIVEL ESTUDIANTIL	
TOTAL	4,999
LICENCIATURA	4,999
INSTITUTO TECNOLÓGICO DE AGUASCALIENTES	438
UNIVERSIDAD POLITÉCNICA DE AGUASCALIENTES	180
UNIVERSIDAD TECNOLÓGICA DE AGUASCALIENTES	119
UNIVERSIDAD PANAMERICANA, CAMPUS BONATERRA	56
UNIVERSIDAD TECNOLÓGICA EL RETOÑO	41
UNIVERSIDAD CUAUHTÉMOC PLANT EL AGUASCALIENTES, S.C.	35
ESCUELA NORMAL DE AGUSCALIENTES	32
INSTITUTO TECNOLÓGICO DE ESTUDIOS SUPERIORES DE MONTERREY CAMPUS AGUASCALIENTES	29
UNIVERSIDAD DE LAS ARTES	27
ESCUELA SUPERIOR FEDERAL DE AGUASCALIENTES "PROF. JOSÉ SANTOS VALDÉS"	21
UNIVERSIDAD DEL VALLE DE MÉXICO	21
UNIVERSIDAD TECNOLÓGICA DEL NORTE DE AGUASCALIENTES	19
ESCUELA REGIONAL DE EDUCACIÓN NORMAL DE AGUASCALIENTES	15
UNIVERSIDAD AUTÓNOMA DE AGUASCALIENTES	15
UNIVERSIDAD LA CONCORDIA	14
UNIDAD U.P.N. 011 AGUASCALIENTES	9
UNIVERSIDAD DE ESTUDIOS AVANZADOS	9
ESCUELA NORMAL DE RINCÓN DE ROMOS	6
UNIVERSIDAD TECNOLÓGICA DE CALVILLO	6
INSTITUTO TECNOLÓGICO DE PABELLÓN DE ARTEAGA	6
INSTITUTO TECNOLÓGICO EL LLANO AGUASCALIENTES	6
CENTRO UNIVERSITARIO GALILEA	3
UNIVERSIDAD INTERAMERICANA PARA EL DESARROLLO, CAMPUS AGUASCALIENTES	3
INSTITUTO CULTURAL DE AGUASCALIENTES	3
UNIVERSIDAD VILLASUNCION	3
UNIVERSIDAD DE LEÓN, PLANT EL AGUASCALIENTES	3
CENTRO DE ESTUDIOS SUPERIORES DEL ESTADO DE AGUASCALIENTES	2
COLEGIO LATINOAMERICANO DE EDUCACIÓN AVANZADA	1
INSTITUTO DE PSICOTERAPIAS HUMANISTAS (IPH)	1
UNIVERSIDAD DE DURANGO, CAMPUS AGUASCALIENTES	1
UNIVERSIDAD DEL DESARROLLO PROFESIONAL PLANT EL AGUASCALIENTES	1
No Aplica	3,454
Otras	420

23. CONSIDERACIÓN DEL PROCESO DE ADMISIÓN A LA U.A.A.

CENTRO / CARRERA	TOTAL	PROCESO DE ADMISIÓN	
		ADECUADO	INADECUADO
TOTAL	6,999	6,415	184
C. EDUCACIÓN MEDIA	1,600	1,595	5
BACHILLERATO	1,600	1,595	5
TOTAL LICENCIATURA	4,999	4,820	179
C. AGROPECUARIAS	214	203	11
INGENIERO EN ALIMENTOS	48	46	2
INGENIERÍA EN AGRONOMÍA	62	59	3
MEDICINA VETERINARIA Y ZOOTECNIA	104	98	6
C. BÁSICAS	750	722	28
BIOLOGÍA	59	57	2
BIOTECNOLOGÍA	54	50	4
INFORMÁTICA Y TECNOLOGÍAS COMPUTACIONALES	55	54	1
INGENIERÍA BIOQUÍMICA	57	52	5
INGENIERÍA EN COMPUTACIÓN INTELIGENTE	57	55	2
INGENIERÍA EN ELECTRÓNICA	66	64	2
INGENIERÍA EN SISTEMAS COMPUTACIONALES	180	175	5
INGENIERÍA INDUSTRIAL ESTADÍSTICA	69	66	3
MATEMÁTICAS APLICADAS	43	42	1
QUÍMICO FARMACÉUTICO BIÓLOGO	110	107	3
C. DE LA SALUD	672	640	32
CULTURA FÍSICA Y DEPORTES	52	49	3
ENFERMERÍA	164	153	11
ESTOMATOLOGÍA	86	81	5
MEDICINA	150	145	5
NUTRICIÓN	112	107	5
OPTOMETRÍA	52	49	3
TERAPIA FÍSICA	56	56	
C. DEL DISEÑO Y DE LA CONSTRUCCIÓN	657	634	23
ARQUITECTURA	108	107	1
DISEÑO DE INTERIORES	58	57	1
DISEÑO DE MODA EN INDUMENTARIA Y TEXTILES	114	112	2
DISEÑO GRÁFICO	112	109	3
DISEÑO INDUSTRIAL	109	103	6
INGENIERÍA CIVIL	119	115	4
URBANISMO	37	31	6
C. ECONÓMICAS Y ADMINISTRATIVAS	956	938	18
ADMÓN. DE EMPRESAS	172	168	4
ADMÓN. DE PRODUCCIÓN Y SERVICIOS	52	50	2
ADMÓN. FINANCIERA	108	107	1
COMERCIO INTERNACIONAL	57	56	1
CONTADOR PÚBLICO	222	221	1
ECONOMÍA	62	61	1
GESTIÓN TURÍSTICA	59	56	3
MERCADOTECNIA	114	112	2
RELACIONES INDUSTRIALES	110	107	3
C. SOCIALES Y HUMANIDADES	775	745	30
ASESORÍA PSICOPEDAGÓGICA	110	105	5
CIENCIAS POLÍTICAS Y ADMINISTRACIÓN PÚBLICA	42	42	
COMUNICACIÓN E INFORMACIÓN	57	57	
COMUNICACIÓN ORGANIZACIONAL	41	37	4
DERECHO	164	156	8
DOCENCIA DE FRANCÉS Y ESPAÑOL	45	39	6
DOCENCIA DEL IDIOMA INGLÉS	58	57	1
FILOSOFÍA	31	28	3
HISTORIA	42	42	
PSICOLOGÍA	106	103	3
SOCIOLOGÍA	24	24	
TRABAJO SOCIAL	55	55	
C. DE LAS ARTES Y LA CULTURA	160	150	10
ARTES CINEMATOGRAFICAS Y AUDIOVISUALES	27	25	2
ARTES ESCÉNICAS: ACTUACIÓN	27	26	1
ESTUDIOS DEL ARTE Y GESTIÓN CULTURAL	34	32	2
LETRAS HISPÁNICAS	46	42	4
MÚSICA	26	25	1
C. DE LA INGENIERÍA	546	527	19
ING. EN MANUFACTURA Y AUTOMATIZACIÓN INDUSTRIAL	67	66	1
INGENIERÍA AUTOMOTRIZ	126	124	2
INGENIERÍA BIOMÉDICA	119	112	7
INGENIERÍA EN DISEÑO MECÁNICO	44	43	1
INGENIERÍA EN ENERGÍAS RENOVABLES	61	57	4
INGENIERÍA ROBÓTICA	129	125	4
C. EMPRESARIALES	269	261	8
ADMÓN. Y GESTIÓN FISCAL DE PYMES	58	56	2
AGRONEGOCIOS	39	37	2
COMERCIO ELECTRÓNICO	57	57	
LOGÍSTICA EMPRESARIAL	115	111	4

23A. MOTIVOS SOBRE LA CONSIDERACIÓN DEL PROCESO DE ADMISIÓN.

CENTRO / CARRERA	TOTAL	PROCESO DE ADMISIÓN INADECUADO			
		POCA DIFUSIÓN	SISTEMA LENTO	POCA CLARIDAD	OTROS MOTIVOS
TOTAL	184	17	4	21	142
C. EDUCACIÓN MEDIA	5	-	1	1	3
BACHILLERATO	5	-	1	1	3
TOTAL LICENCIATURA	179	17	3	20	139
C. AGROPECUARIAS	11	-	-	1	10
INGENIERO EN ALIMENTOS	2	-	-	-	2
INGENIERÍA EN AGRONOMÍA	3	-	-	1	2
MEDICINA VETERINARIA Y ZOOTECNIA	6	-	-	-	6
C. BÁSICAS	28	3	-	2	23
BIOLOGÍA	2	-	-	-	2
BIOTECNOLOGÍA	4	-	-	-	4
INFORMÁTICA Y TECNOLOGÍAS COMPUTACIONALES	1	-	-	-	1
INGENIERÍA BIOQUÍMICA	5	1	-	-	4
INGENIERÍA EN COMPUTACIÓN INTELIGENTE	2	-	-	-	2
INGENIERÍA EN ELECTRÓNICA	2	-	-	-	2
INGENIERÍA EN SISTEMAS COMPUTACIONALES	5	-	-	1	4
INGENIERÍA INDUSTRIAL ESTADÍSTICA	3	2	-	1	1
MATEMÁTICAS APLICADAS	1	-	-	-	1
QUÍMICO FARMACÉUTICO BIÓLOGO	3	-	-	-	3
C. DE LA SALUD	32	3	1	5	23
CULTURA FÍSICA Y DEPORTES	3	1	-	1	1
ENFERMERÍA	11	-	-	1	10
ESTOMATOLOGÍA	5	-	1	-	4
MEDICINA	5	-	-	1	4
NUTRICIÓN	5	1	-	2	2
OPTOMETRÍA	3	1	-	-	2
TERAPIA FÍSICA	-	-	-	-	-
C. DEL DISEÑO Y DE LA CONSTRUCCIÓN	23	2	-	2	19
ARQUITECTURA	1	-	-	-	1
DISEÑO DE INTERIORES	1	-	-	-	1
DISEÑO DE MODA EN INDUMENTARIA Y TEXTILES	2	-	-	-	2
DISEÑO GRÁFICO	3	1	-	-	2
DISEÑO INDUSTRIAL	6	1	-	1	4
INGENIERÍA CIVIL	4	-	-	1	3
URBANISMO	6	-	-	-	6
C. ECONÓMICAS Y ADMINISTRATIVAS	18	3	-	2	13
ADMN. DE EMPRESAS	4	-	-	-	4
ADMN. DE PRODUCCIÓN Y SERVICIOS	2	1	-	-	1
ADMN. FINANCIERA	1	-	-	1	-
COMERCIO INTERNACIONAL	1	-	-	-	1
CONTADOR PÚBLICO	1	-	-	-	1
ECONOMÍA	1	-	-	-	1
GESTIÓN TURÍSTICA	3	1	-	1	1
MERCADOTECNIA	2	-	-	-	2
RELACIONES INDUSTRIALES	3	1	-	-	2
C. SOCIALES Y HUMANIDADES	30	2	2	1	25
ASESORÍA PSICOPEDAGÓGICA	5	1	1	-	3
CIENCIAS POLÍTICAS Y ADMINISTRACIÓN PÚBLICA	-	-	-	-	-
COMUNICACIÓN E INFORMACIÓN	-	-	-	-	-
COMUNICACIÓN ORGANIZACIONAL	4	-	-	-	4
DERECHO	8	1	-	-	7
DOCENCIA DE FRANCÉS Y ESPAÑOL	6	-	1	1	4
DOCENCIA DEL IDIOMA INGLÉS	1	-	-	-	1
FILOSOFÍA	3	-	-	-	3
HISTORIA	-	-	-	-	-
PSICOLOGÍA	3	-	-	-	3
SOCIOLOGÍA	-	-	-	-	-
TRABAJO SOCIAL	-	-	-	-	-
C. DE LAS ARTES Y LA CULTURA	10	2	-	2	6
ARTES CINEMATOGRAFICAS Y AUDIOVISUALES	2	-	-	-	2
ARTES ESCÉNICAS: ACTUACIÓN	1	1	-	-	-
ESTUDIOS DEL ARTE Y GESTIÓN CULTURAL	2	-	-	1	1
LETRAS HISPÁNICAS	4	-	-	1	3
MÚSICA	1	1	-	-	-
C. DE LA INGENIERÍA	19	2	-	5	12
ING. EN MANUFACTURA Y AUTOMATIZACIÓN INDUSTRIAL	1	-	-	-	1
INGENIERÍA AUTOMOTRIZ	2	-	-	1	1
INGENIERÍA BIOMÉDICA	7	1	-	-	6
INGENIERÍA EN DISEÑO MECÁNICO	1	-	-	-	1
INGENIERÍA EN ENERGÍAS RENOVABLES	4	1	-	2	1
INGENIERÍA ROBÓTICA	4	-	-	2	2
C. EMPRESARIALES	8	-	-	-	8
ADMN. Y GESTIÓN FISCAL DE PYMES	2	-	-	-	2
AGRONEGOCIOS	2	-	-	-	2
COMERCIO ELECTRÓNICO	-	-	-	-	-
LOGÍSTICA EMPRESARIAL	4	-	-	-	4

24. ORIENTACIÓN EDUCATIVA DEL PERSONAL DE LA U.A.A. DURANTE BACHILLERATO.

CENTRO / CARRERA	TOTAL	ORIENTACIÓN EDUCATIVA POR LA U.A.A.	
		SI	NO
TOTAL	6,599	2,898	3,701
C. EDUCACIÓN MEDIA	1,600	1	1,599
BACHILLERATO	1,600	1	1,599
TOTAL LICENCIATURA	4,999	2,897	2,102
C. AGROPECUARIAS	214	117	97
INGENIERO EN ALIMENTOS	48	30	18
INGENIERÍA EN AGRONOMÍA	62	35	27
MEDICINA VETERINARIA Y ZOOTECNIA	104	52	52
C. BÁSICAS	750	465	285
BIOLOGÍA	59	28	31
BIOTECNOLOGÍA	54	35	19
INFORMÁTICA Y TECNOLOGÍAS COMPUTACIONALES	55	30	25
INGENIERÍA BIOQUÍMICA	57	36	21
INGENIERÍA EN COMPUTACIÓN INTELIGENTE	57	41	16
INGENIERÍA EN ELECTRÓNICA	66	44	22
INGENIERÍA EN SISTEMAS COMPUTACIONALES	180	120	60
INGENIERÍA INDUSTRIAL ESTADÍSTICA	69	49	20
MATEMÁTICAS APLICADAS	43	22	21
QUÍMICO FARMACEUTICO BIÓLOGO	110	60	50
C. DE LA SALUD	672	426	246
CULTURA FÍSICA Y DEPORTES	52	23	29
ENFERMERÍA	164	101	63
ESTOMATOLOGÍA	86	54	32
MEDICINA	150	135	15
NUTRICIÓN	112	55	57
OPTOMETRÍA	52	23	29
TERAPIA FÍSICA	56	35	21
C. DEL DISEÑO Y DE LA CONSTRUCCION	657	392	265
ARQUITECTURA	108	70	38
DISEÑO DE INTERIORES	58	26	32
DISEÑO DE MODA EN INDUMENTARIA Y TEXTILES	114	56	58
DISEÑO GRÁFICO	112	78	34
DISEÑO INDUSTRIAL	109	69	40
INGENIERÍA CIVIL	119	68	51
URBANISMO	37	25	12
C. ECONÓMICAS Y ADMINISTRATIVAS	956	557	399
ADMN. DE EMPRESAS	172	99	73
ADMN. DE PRODUCCIÓN Y SERVICIOS	52	28	24
ADMN. FINANCIERA	108	62	46
COMERCIO INTERNACIONAL	57	38	19
CONTADOR PÚBLICO	222	131	91
ECONOMÍA	62	39	23
GESTIÓN TURÍSTICA	59	32	27
MERCADOTECNIA	114	61	53
RELACIONES INDUSTRIALES	110	67	43
C. SOCIALES Y HUMANIDADES	775	430	345
ASESORÍA PSICOPEDAGÓGICA	110	53	57
CIENCIAS POLÍTICAS Y ADMINISTRACIÓN PÚBLICA	42	20	22
COMUNICACIÓN E INFORMACIÓN	57	31	26
COMUNICACIÓN ORGANIZACIONAL	41	23	18
DERECHO	164	110	54
DOCENCIA DE FRANCÉS Y ESPAÑOL	45	17	28
DOCENCIA DEL IDIOMA INGLÉS	58	23	35
FILOSOFÍA	31	18	13
HISTORIA	42	26	16
PSICOLOGÍA	106	69	37
SOCIOLOGÍA	24	13	11
TRABAJO SOCIAL	55	27	28
C. DE LAS ARTES Y LA CULTURA	160	76	84
ARTES CINEMATOGRAFICAS Y AUDIOVISUALES	27	10	17
ARTES ESCÉNICAS: ACTUACIÓN	27	12	15
ESTUDIOS DEL ARTE Y GESTIÓN CULTURAL	34	14	20
LETRAS HISPÁNICAS	46	26	20
MÚSICA	26	14	12
C. DE LA INGENIERÍA	546	274	272
ING. EN MANUFACTURA Y AUTOMATIZACIÓN INDUSTRIAL	67	37	30
INGENIERÍA AUTOMOTRIZ	126	56	70
INGENIERÍA BIOMÉDICA	119	50	69
INGENIERÍA EN DISEÑO MECÁNICO	44	27	17
INGENIERÍA EN ENERGÍAS RENOVABLES	61	29	32
INGENIERÍA ROBÓTICA	129	75	54
C. EMPRESARIALES	269	160	109
ADMN. Y GESTIÓN FISCAL DE PYMES	58	35	23
AGRONEGOCIOS	39	20	19
COMERCIO ELECTRÓNICO	57	33	24
LOGÍSTICA EMPRESARIAL	115	72	43